



---

---

**RELATÓRIO RESUMIDO DA EXECUÇÃO ORÇAMENTÁRIA**

---

---

**RREO**

**3º BIMESTRE/2015**

---

---

**PUBLICADO CONFORME EDITAL Nº 2015.07.27-1**

---

---



Caucaia, 27 de julho de 2015.

Of. nº 20150727-1/GP

Senhor Presidente,

Nos termos das IN-TCM nº 03/2000, 01/2007 e 02/2008, encaminhamos a esse Colendo Tribunal de Contas dos Municípios do Estado do Ceará, em formato eletrônico, os demonstrativos que compõem o **RELATÓRIO RESUMIDO DA EXECUÇÃO ORÇAMENTÁRIA - RREO**, atinente ao **3º BIMESTRE/2015**, elaborados na forma da Lei Complementar nº 101/2000 de 04 de MAIO de 2000 (LEI DE RESPONSABILIDADE FISCAL), publicado em **27/07/2015** conforme **EDITAL DE PUBLICAÇÃO Nº 2015.07.27-1**.

Atenciosamente,

  
WASHINGTON LUIZ DE OLIVEIRA GOIS  
Prefeito Municipal

AO EXMO. SR.:  
CONSELHEIRO DR. FRANCISCO DE PAULA ROCHA AGUIAR  
MD. PRESIDENTE DO TCM/CE  
FORTALEZA - CEARÁ



## **EDITAL DE PUBLICAÇÃO Nº 2015.07.27-1**

O **Prefeito do Município de Caucaia – Estado do Ceará**, Cidadão **WASHINGTON LUIZ DE OLIVEIRA GOIS**, em pleno exercício do cargo e no uso competente de suas atribuições, notadamente as conferidas pelo Art. 28, Inciso X, da Constituição do Estado do Ceará, **RESOLVE** publicar o **RELATÓRIO RESUMIDO DA EXECUÇÃO ORÇAMENTÁRIA – RREO**, atinente ao **3º BIMESTRE** do exercício financeiro de **2015**, das seguintes formas:

1. Mediante afixação nos locais de amplo acesso do público em geral no âmbito do Município de **CAUCAIA/CE**; e
2. Em meio eletrônico de acesso ao público conforme disposto no Art. 48 da LRF, no endereço: **www.municipiosconsultoria.com.br**.
3. Em meio eletrônico de acesso ao público conforme disposto no Art. 48 da LRF, no endereço: **www.sefin.caucaia.ce.gov.br**.

**PUBLIQUE-SE, DIVULGUE-SE, CUMPRA-SE.**

Paço do Poder Executivo Municipal de Caucaia – Estado do Ceará  
Em, 27 de julho de 2015.

  
**WASHINGTON LUIZ DE OLIVEIRA GOIS**  
Prefeito Municipal

GOVERNO MUNICIPAL DE CAUCAIA  
Relatório Resumido de Execução Orçamentária  
Balanco Orçamentário

Orçamento Fiscal e da Seguridade Social

Período: Janeiro a Junho de 2015/Bimestre: Maio e Junho

RREO - Anexo I (LRF, Art. 52, inciso I, alíneas "a" e "b", do inciso II, e §1º)

Receitas (Exceto Intra-Orçamentárias) (I)	Previsão Inicial	Previsão Atualizada	Receitas Realizadas		Até o Bimestre (c)	% (c/a)	Saldo a Realizar (a-c)
			No Bimestre (b)	% (b/a)			
Receitas Correntes	586.582.155,57	586.582.155,57	94.039.080,46	16,03	287.155.728,22	48,95	299.426.427,35
Receita Tributária	535.024.273,85	535.024.273,85	85.601.919,80	16,00	268.727.364,13	50,23	266.296.909,72
Impostos	51.123.809,95	51.123.809,95	10.486.083,52	20,51	26.264.582,94	51,37	24.859.227,01
Taxas	47.416.654,98	47.416.654,98	10.086.303,10	21,27	25.133.169,58	53,00	22.283.485,40
Receitas de Contribuições	3.707.154,97	3.707.154,97	399.780,42	10,78	1.131.413,36	30,52	2.575.741,61
Contribuições Sociais	17.535.983,17	17.535.983,17	7.757.426,07	44,24	17.788.590,75	101,44	-252.607,58
Contribuições Econômicas	2.543.964,82	2.543.964,82	4.058.201,64	159,52	8.543.664,19	335,84	-5.999.699,37
Receita Patrimonial	14.992.018,35	14.992.018,35	3.699.224,43	24,67	9.244.926,56	61,67	5.747.091,79
Receita de Valores Mobiliários	16.438.394,17	16.438.394,17	1.731.857,99	10,54	4.712.420,14	28,67	11.725.974,03
Receita de Serviços	16.438.394,17	16.438.394,17	1.731.857,99	10,54	4.712.420,14	28,67	11.725.974,03
Transferências Correntes	716.593,82	716.593,82	0,00	0,00	50,00	0,01	716.543,82
Transferências Intergovernamentais	429.683.870,63	429.683.870,63	69.536.045,26	16,18	232.272.344,85	54,06	197.411.525,78
Transferências de Convênios	422.377.097,35	422.377.097,35	68.320.092,74	16,18	221.318.371,63	52,40	201.058.725,72
Outras Receitas Correntes	6.890.015,28	6.890.015,28	1.215.952,52	17,65	3.953.973,22	57,39	2.936.042,06
Multas e Juros de Mora	19.525.622,11	19.525.622,11	1.762.388,59	9,03	5.127.222,12	26,26	14.398.399,99
Indenizações e Restituições	4.121.041,92	4.121.041,92	347.681,43	8,44	1.048.673,33	25,45	3.072.368,59
Receita da Dívida Ativa	3.543.368,18	3.543.368,18	891.315,61	25,15	1.326.870,69	37,45	2.216.497,49
Receitas Diversas	9.633.114,00	9.633.114,00	491.081,33	5,10	2.624.284,20	27,24	7.008.829,80
Receitas de Capital	2.228.098,01	2.228.098,01	32.310,22	1,45	127.393,90	5,72	2.100.704,11
Operações de Crédito	51.557.881,72	51.557.881,72	5.400.249,86	10,47	10.658.559,40	20,67	40.899.322,32
Operações de Crédito Internas	20.357.862,00	20.357.862,00	4.389.984,24	21,56	7.051.506,25	34,64	13.306.355,75
Alienação de Bens	1.000.000,00	1.000.000,00	4.389.984,24	21,56	7.051.506,25	34,64	13.306.355,75
Alienação de Bens Móveis	1.000.000,00	1.000.000,00	0,00	0,00	19.000,00	1,90	981.000,00
Transferências de Capital	30.200.019,72	30.200.019,72	1.010.265,62	3,35	3.588.053,15	11,88	26.611.966,57
Transferências Intergovernamentais	242.921,74	242.921,74	0,00	0,00	0,00	0,00	242.921,74
Transferências de Convênios	29.957.097,98	29.957.097,98	1.010.265,62	3,37	3.588.053,15	11,98	26.369.044,83
Receitas Correntes Intra-Orçamentárias (II)	23.188.588,00	23.188.588,00	2.329.630,53	10,05	5.151.237,98	22,21	18.037.350,02
Receitas de Contribuições	23.188.588,00	23.188.588,00	2.329.630,53	10,05	5.151.237,98	22,21	18.037.350,02
Contribuições Sociais	23.188.588,00	23.188.588,00	2.329.630,53	10,05	5.151.237,98	22,21	18.037.350,02
Subtotal das Receitas (III) = (I + II)	609.770.743,57	609.770.743,57	93.331.800,19	15,31	284.537.161,51	46,59	325.233.582,06
Operações de Crédito							
Refinanciamento (IV)							

*Luiz*

*[Assinatura]*

*[Assinatura]*

*[Assinatura]*



**GOVERNO MUNICIPAL DE CAUCAIA**  
**Relatório Resumido de Execução Orçamentária**  
**Balanco Orçamentário**  
**Orçamento Fiscal e da Seguridade Social**  
**Período: Janeiro a Junho de 2015/Bimestre: Maio e Junho**

Despesas	Dotação Inicial (d)	Créditos Adicionais (e)	Dotações Atualizadas (f)=(d+e)	Despesas Empenhada		Despesas Liquidadas		% (g/f)	Saldo a Liquidar (f-g)
				No Bimestre	Até o Bimestre	No Bimestre	Até o Bimestre (g)		
Despesas (Exceto Intra-Orçamentárias) (VIII)	609.770.743,57	0,00	609.770.743,57	96.233.342,52	296.919.016,75	100.840.756,24	265.217.145,46	43,49	344.553.598,11
DESPESAS CORRENTES	451.877.161,80	3.991.025,70	455.868.187,50	77.194.501,11	237.621.585,14	79.342.588,23	216.020.165,86	47,39	239.848.021,64
PESSOAL E ENCARGOS SOCIAIS	249.585.599,11	-6.739.864,75	242.845.734,36	46.834.285,31	141.317.671,18	49.019.190,00	136.700.499,34	56,29	106.145.235,02
JUROS E ENCARGOS DA DÍVIDA	1.231.463,60	-208.427,59	1.023.036,01	2.959,97	9.068,50	2.959,97	9.068,50	0,89	1.013.967,51
OUTRAS DESPESAS CORRENTES	201.060.099,09	10.939.318,04	211.999.417,13	30.357.255,83	96.294.845,46	30.320.438,26	79.310.598,02	37,41	132.688.819,11
DESPESAS DE CAPITAL	143.763.687,77	-5.645.961,70	138.117.726,07	15.988.108,92	50.860.454,44	17.115.618,56	40.794.109,62	29,54	97.323.616,45
INVESTIMENTOS	134.785.347,27	-6.496.740,70	128.288.606,57	14.579.946,75	46.928.617,51	15.754.656,39	36.909.472,69	28,77	91.379.133,88
INVERSÕES FINANCEIRAS	3.822.475,00	-1.628.221,00	2.194.254,00	47.200,00	47.200,00	0,00	0,00	0,00	2.194.254,00
AMORTIZAÇÃO DA DÍVIDA	5.155.865,50	2.479.000,00	7.634.865,50	1.360.962,17	3.884.636,93	1.360.962,17	3.884.636,93	50,88	3.750.228,57
Reserva de Contingência	2.535.600,00	0,00	2.535.600,00	0,00	0,00	0,00	0,00	0,00	2.535.600,00
Reserva de Contingência	2.535.600,00	0,00	2.535.600,00	0,00	0,00	0,00	0,00	0,00	2.535.600,00
Despesas Intra-Orçamentárias (IX)									
DESPESAS CORRENTES	11.594.294,00	1.654.936,00	13.249.230,00	3.050.732,49	8.436.977,17	4.382.549,45	8.402.869,98	63,42	4.846.360,02
PESSOAL E ENCARGOS SOCIAIS	11.594.294,00	1.654.936,00	13.249.230,00	3.050.732,49	8.436.977,17	4.382.549,45	8.402.869,98	63,42	4.846.360,02
Subtotal das Despesas (X) = (VIII + IX)	609.770.743,57	0,00	609.770.743,57	96.233.342,52	296.919.016,75	100.840.756,24	265.217.145,46	---	344.553.598,11
Amortização da Div. / Refinanciamento (XI)									
Subtotal c/ Refinanciamento (XII) = (X + XI)	609.770.743,57	0,00	609.770.743,57	96.233.342,52	296.919.016,75	100.840.756,24	265.217.145,46	---	344.553.598,11
Superávit (XIII)									
Total (XIV) = (XII + XIII)	609.770.743,57	0,00	609.770.743,57	96.233.342,52	296.919.016,75	100.840.756,24	265.217.145,46	---	344.553.598,11

RREO - Anexo II RE - Art. 52 - inciso I - alíneas "a" e "b" do inciso II e §1º

Déficit (VI) R\$. 1,00.

Total (VII) = (V + VI) 0,00

Saldos de Exercícios Anteriores 284.537.161,51

(Utilizado para Créditos Adicionais) -

*Mugari*

*[Assinatura]*

*[Assinatura]*

GOVERNO MUNICIPAL DE CAUCAIA  
Relatório Resumido de Execução Orçamentária  
**Balanco Orçamentário**

Orçamento Fiscal e da Seguridade Social

Período: Janeiro a Junho de 2015/Bimestre: Maio e Junho

RR00 - Anexo L.I.L.R.E. Art. 52, Inciso I, alíneas "a" e "b", do Inciso II e §1º)

R\$ 1.00.

  
WASHINGTON LUIZ DE OLIVEIRA GOIS  
Prefeito Municipal

  
FRANCISCO ANTONIO DO NASCIMENTO NETO  
Contador - CRC 10648/O-5

  
AGEISA MARIA MONTEIRO RODRIGUES  
Controladora Geral

  
RAMIRO CESAR DE PAULA BARROSO  
Secretário de Finanças

**GOVERNO MUNICIPAL DE CAUCAIA**  
**Relatório Resumido de Execução Orçamentária**  
**Demonstrativo da Execução das Despesas por Função/Subfunção**  
**Orçamento Fiscal e da Seguridade Social**  
**Período: Janeiro a Junho de 2015/Bimestre: Maio e Junho**

RREO - Anexo II, I, II, E, Art. 52, inciso II, alínea "c")	Função/Subfunção	Dotação Inicial	Dotação Atualizada (a)	Despesas Empenhadas		Despesas Liquidadas		%	%	R\$.1.000
				No Bimestre	Até o Bimestre	No Bimestre	Até o Bimestre (b)			
	Despesas (Exeto Intra-Orçamentárias) (f)									
	Legislativa	12.289.800,00	12.389.800,00	826.810,74	10.811.808,97	1.948.358,25	5.312.676,44	2,00	42,88	7.077.123,56
	Ação Legislativa	12.194.800,00	12.294.800,00	826.810,74	10.811.808,97	1.948.358,25	5.312.676,44	2,00	43,21	6.982.123,56
	Preservação e Conservação Ambiental	95.000,00	95.000,00	0,00	0,00	0,00	0,00	0,00	0,00	95.000,00
	Administração	79.556.127,97	82.399.354,17	12.759.178,61	34.679.503,14	12.218.087,80	32.761.502,89	12,35	39,76	49.637.851,28
	Planejamento e Orçamento	75.874,00	75.874,00	0,00	0,00	0,00	0,00	0,00	0,00	75.874,00
	Administração Geral	73.664.191,97	77.467.968,17	12.738.786,66	34.567.377,02	12.195.918,40	32.658.684,02	12,31	42,16	44.809.284,15
	Controle Interno	139.601,00	139.601,00	0,00	0,00	0,00	0,00	0,00	0,00	139.601,00
	Tecnologia da Informação	1.160.000,00	810.000,00	0,00	0,00	0,00	0,00	0,00	0,00	810.000,00
	Ordenamento Territorial	1.100.000,00	600.000,00	0,00	0,00	0,00	0,00	0,00	0,00	600.000,00
	Formação de Recursos Humanos	338.550,00	298.000,00	0,00	0,00	0,00	0,00	0,00	0,00	298.000,00
	Administração de Receitas	1.015.790,00	845.790,00	11.084,70	55.769,37	22.169,40	55.769,37	0,02	6,59	790.020,63
	Comunicação Social	1.974.121,00	1.974.121,00	9.307,25	9.307,25	0,00	0,00	0,00	0,00	1.974.121,00
	Turismo	88.000,00	188.000,00	0,00	47.049,50	0,00	47.049,50	0,02	25,03	140.950,50
	Segurança Pública	250.000,00	250.000,00	0,00	0,00	0,00	0,00	0,00	0,00	250.000,00
	Policimento	150.000,00	150.000,00	0,00	0,00	0,00	0,00	0,00	0,00	150.000,00
	Defesa Civil	100.000,00	100.000,00	0,00	0,00	0,00	0,00	0,00	0,00	100.000,00
	Assistência Social	18.751.821,00	20.504.497,38	2.068.158,05	6.044.127,36	2.185.053,73	5.212.578,31	1,97	25,42	15.291.919,07
	Administração Geral	4.952.654,00	7.584.012,38	1.089.847,43	3.399.310,19	1.073.386,11	3.229.487,40	1,22	42,58	4.354.524,98
	Assistência ao Portador de Deficiência	60.000,00	60.000,00	9.732,80	19.465,60	9.732,80	19.465,60	0,01	32,44	40.534,40
	Assistência à Criança e ao Adolescente	1.075.608,00	917.708,00	2.400,00	53.007,86	48.576,64	53.007,86	0,02	5,78	864.700,14
	Assistência Comunitária	11.007.482,00	11.078.332,00	966.177,82	2.572.343,71	1.053.358,18	1.910.617,45	0,72	17,25	9.167.714,55
	Alimentação e Nutrição	1.656.077,00	864.445,00	0,00	0,00	0,00	0,00	0,00	0,00	864.445,00
	Previdência Social	30.534.198,49	30.534.198,49	3.690.707,08	10.620.632,80	3.728.843,64	10.430.347,96	3,93	34,16	20.103.850,53
	Administração Geral	3.371.104,00	3.371.104,00	577.918,67	1.528.863,95	616.055,23	1.338.579,11	0,50	39,71	2.032.524,89
	Previdência do Regime Estatutário	27.163.094,49	27.163.094,49	3.112.788,41	9.091.768,85	3.112.788,41	9.091.768,85	3,43	33,47	18.071.325,64
	Saúde	117.196.983,00	112.275.576,00	16.833.631,67	51.851.521,01	17.105.653,29	50.163.929,50	18,91	44,68	62.111.646,50
	Administração Geral	4.470.119,00	6.781.746,59	1.600.156,00	4.717.397,74	1.386.105,29	4.322.869,09	1,63	63,74	2.458.877,50
	Comunicação Social	75.000,00	75.000,00	0,00	0,00	0,00	0,00	0,00	0,00	75.000,00
	Assistência Comunitária	285.000,00	246.650,00	0,00	0,00	0,00	0,00	0,00	0,00	246.650,00
	Atenção Básica	39.418.463,00	39.734.880,00	5.806.563,95	17.752.796,55	5.822.075,76	17.391.524,20	6,56	43,77	22.343.355,80
	Assistência Hospitalar e Ambulatorial	67.476.626,00	59.555.063,41	8.043.370,77	25.924.931,40	8.428.399,59	25.029.090,57	9,44	42,03	34.525.972,84
	Suporte Profilático e Terapêutico	1.288.263,00	1.382.248,00	379.116,24	543.966,57	457.182,56	520.650,59	0,20	37,67	861.597,41
	Vigilância Sanitária	633.448,00	505.958,00	59.426,34	165.039,91	59.426,34	165.039,91	0,06	32,62	340.918,09
	Vigilância Epidemiológica	3.521.877,00	3.965.843,00	944.988,37	2.747.388,84	952.463,75	2.734.755,14	1,03	68,96	1.231.087,86
	Alimentação e Nutrição	28.187,00	28.187,00	0,00	0,00	0,00	0,00	0,00	0,00	28.187,00
	Trabalho	1.469.652,55	1.304.202,92	35.108,58	91.099,36	26.508,04	71.563,82	0,03	5,49	1.232.639,10
	Comunicação Social	17.581,00	17.581,00	0,00	0,00	0,00	0,00	0,00	0,00	17.581,00

*M. S. S.*

*[Assinatura]*

**GOVERNO MUNICIPAL DE CAUCAIA**  
**Relatório Resumido de Execução Orçamentária**  
**Demonstrativo da Execução das Despesas por Função/Subfunção**  
**Orçamento Fiscal e da Seguridade Social**

Período: Janeiro a Junho de 2015/Bimestre: Maio e Junho

BBEO - Anexo II (LRE - Art. 52 - inciso II, alínea "c")	808.546,55	643.096,92	4.070,00	8.140,00	4.070,00	6.105,00	0,00	0,95	636.991,92
Empregabilidade	808.546,55	643.096,92	4.070,00	8.140,00	4.070,00	6.105,00	0,00	0,95	636.991,92
Fomento ao Trabalho	643.525,00	643.525,00	31.038,58	82.959,36	22.438,04	65.458,82	0,02	10,17	578.066,18
Educação	213.703.562,75	198.443.193,13	36.186.541,19	105.005.235,34	40.633.589,53	93.533.512,14	35,27	47,13	104.909.680,99
Administração Geral	7.000.500,00	7.666.500,00	1.865.181,31	5.003.087,58	2.041.101,39	4.667.422,93	1,76	60,88	2.999.077,07
Formação de Recursos Humanos	35.000,00	35.000,00	0,00	0,00	0,00	0,00	0,00	0,00	35.000,00
Atenção Básica	421.000,00	171.000,00	0,00	0,00	0,00	0,00	0,00	0,00	171.000,00
Alimentação e Nutrição	17.824.983,00	17.224.983,00	4.349.888,77	7.279.669,16	3.995.431,05	3.995.431,05	1,51	23,20	13.229.551,95
Ensino Fundamental	8.989.108,00	9.339.108,00	575.574,99	2.194.534,81	1.229.632,83	2.009.641,43	0,76	21,52	7.329.466,57
Ensino Médio	2.696.542,00	2.646.542,00	364.544,72	986.231,84	364.544,72	986.231,84	0,37	37,26	1.660.310,16
Ensino Superior	456.876,00	456.876,00	0,00	0,00	0,00	0,00	0,00	0,00	456.876,00
Educação Especial	810.000,00	810.000,00	13.096,80	31.009,51	13.096,80	31.009,51	0,01	3,83	778.990,49
Educação Básica	174.672.553,75	159.296.184,13	29.018.254,60	89.510.702,44	32.989.782,74	81.843.775,38	30,86	51,38	77.452.408,75
Diffusão do Conhecimento Científico e Tecnológico	797.000,00	797.000,00	0,00	0,00	0,00	0,00	0,00	0,00	797.000,00
Cultura	735.751,00	645.751,00	0,00	0,00	0,00	0,00	0,00	0,00	645.751,00
Diffusão Cultural	735.751,00	645.751,00	0,00	0,00	0,00	0,00	0,00	0,00	645.751,00
Direito da Cidadania	258.310,70	263.310,70	9.062,07	22.508,66	9.062,07	20.308,66	0,01	7,71	243.002,04
Direitos Individuais, Coletivos e Difusos	258.310,70	263.310,70	9.062,07	22.508,66	9.062,07	20.308,66	0,01	7,71	243.002,04
Urbanismo	70.147.214,00	83.011.909,30	15.039.192,41	52.488.807,67	13.206.146,79	44.364.035,37	16,73	53,44	38.647.873,93
Infra-Estrutura Urbana	47.208.534,00	45.128.058,31	9.441.325,44	28.966.897,00	8.329.456,00	26.070.453,58	9,83	57,77	19.057.604,73
Serviços Urbanos	12.534.000,00	26.418.004,00	4.910.642,93	20.693.096,08	4.876.690,79	18.196.621,93	6,86	68,88	8.221.382,07
Transportes Coletivos Urbanos	4.250.000,00	2.450.000,00	0,00	0,00	0,00	0,00	0,00	0,00	2.450.000,00
Recursos Hídricos	2.168.180,00	264.459,99	0,00	0,00	0,00	0,00	0,00	0,00	264.459,99
Abastecimento	605.000,00	5.369.887,00	687.224,04	784.183,90	0,00	96.959,86	0,04	1,81	5.272.927,14
Transporte Rodoviário	3.381.500,00	3.381.500,00	0,00	2.044.630,69	0,00	0,00	0,00	0,00	3.381.500,00
Habituação	5.439.979,71	3.578.129,71	0,00	0,00	0,00	0,00	0,00	0,00	3.578.129,71
Habituação Urbana	993.885,00	623.885,00	0,00	0,00	0,00	0,00	0,00	0,00	623.885,00
Preservação e Conservação Ambiental	4.446.094,71	2.954.244,71	0,00	0,00	0,00	0,00	0,00	0,00	2.954.244,71
Saneamento	7.792.867,00	6.892.867,00	0,00	102.795,88	0,00	102.795,88	0,04	1,49	6.790.071,12
Infra-Estrutura Urbana	1.250.000,00	1.250.000,00	0,00	0,00	0,00	0,00	0,00	0,00	1.250.000,00
Saneamento Básico Urbano	5.936.814,00	5.236.814,00	0,00	102.795,88	0,00	102.795,88	0,04	1,96	5.134.018,12
Preservação e Conservação Ambiental	527.511,00	327.511,00	0,00	0,00	0,00	0,00	0,00	0,00	327.511,00
Controle Ambiental	78.542,00	78.542,00	0,00	0,00	0,00	0,00	0,00	0,00	78.542,00
Gestão Ambiental	1.052.411,00	1.192.546,66	153.950,67	437.794,07	153.196,94	429.884,39	0,16	36,05	762.662,27
Administração Geral	777.000,00	980.185,66	153.950,67	429.844,07	153.196,94	421.934,39	0,16	43,05	558.251,27
Serviços Urbanos	63.000,00	63.000,00	0,00	0,00	0,00	0,00	0,00	0,00	63.000,00
Preservação e Conservação Ambiental	155.400,00	130.400,00	0,00	0,00	0,00	0,00	0,00	0,00	130.400,00
Recursos Hídricos	43.500,00	8.500,00	0,00	0,00	0,00	0,00	0,00	0,00	8.500,00
Turismo	13.511,00	10.461,00	0,00	7.950,00	0,00	7.950,00	0,00	76,00	2.511,00
Ciência e Tecnologia	1.533.959,00	1.533.959,00	214.212,38	489.607,85	73.817,53	118.898,46	0,04	7,75	1.415.060,54
Tecnologia da Informação	1.133.959,00	1.133.959,00	214.026,60	489.246,38	73.536,99	118.536,99	0,04	10,45	1.015.422,01
Ensino Superior	200.000,00	200.000,00	0,00	0,00	0,00	0,00	0,00	0,00	200.000,00

*super*

*cf*

*af*

**GOVERNO MUNICIPAL DE CAUCAIA**  
**Relatório Resumido de Execução Orçamentária**  
**Demonstrativo da Execução das Despesas por Função/Subfunção**

Orçamento Fiscal e da Seguridade Social

Período: Janeiro a Junho de 2015/Bimestre: Maio e Junho

	200.000,00	200.000,00	185,78	361,47	280,54	361,47	280,54	361,47	0,00	0,18	58.100,
Difusão do Conhecimento Científico e Tecnológico	2.930.251,05	2.958.251,05	88.117,74	341.916,27	29.115,86	341.916,27	29.115,86	341.916,27	0,10	9,04	199.638,53
Agricultura	44.835,00	44.835,00	0,00	0,00	0,00	0,00	0,00	0,00	0,00	0,00	2.690.958,50
Ensino Profissional	269.677,00	269.677,00	0,00	0,00	0,00	0,00	0,00	0,00	0,00	0,00	44.835,00
Saneamento Básico Rural	218.000,00	218.000,00	1.353,76	2.052,77	1.353,76	2.052,77	1.353,76	2.052,77	0,00	0,00	269.677,00
Recursos Hídricos	1.035.019,05	1.035.019,05	47.057,30	222.933,22	507,30	222.933,22	507,30	222.933,22	0,07	0,94	215.947,23
Promoção da Produção Vegetal	475.284,00	475.284,00	19.300,40	49.842,24	11.254,80	49.842,24	11.254,80	49.842,24	0,01	7,19	858.635,83
Promoção da Produção Animal	39.559,00	39.559,00	0,00	0,00	0,00	0,00	0,00	0,00	0,00	0,00	441.109,20
Defesa Sanitária Vegetal	576.215,00	576.215,00	20.406,28	67.088,04	16.000,00	67.088,04	16.000,00	67.088,04	0,02	9,49	39.559,00
Abastecimento	271.662,00	299.662,00	0,00	0,00	0,00	0,00	0,00	0,00	0,00	0,00	521.533,24
Reforma Agrária	439.591,00	439.591,00	0,00	0,00	0,00	0,00	0,00	0,00	0,00	0,00	299.662,00
Indústria	439.591,00	439.591,00	0,00	0,00	0,00	0,00	0,00	0,00	0,00	0,00	439.591,00
Promoção Industrial	682.451,00	492.451,00	66,40	6.630,76	2.817,50	6.630,76	2.817,50	6.630,76	0,00	1,33	439.591,00
Comércio e Serviços	186.451,00	186.451,00	0,00	0,00	0,00	0,00	0,00	0,00	0,00	0,00	186.451,00
Fomento ao Trabalho	496.000,00	306.000,00	66,40	6.630,76	2.817,50	6.630,76	2.817,50	6.630,76	0,00	2,15	485.886,64
Turismo	789.400,00	759.400,00	0,00	1.097,50	0,00	1.097,50	0,00	1.097,50	0,00	0,14	186.451,00
Comunicações	351.372,00	351.372,00	0,00	0,00	0,00	0,00	0,00	0,00	0,00	0,00	299.435,64
Administração Geral	422.678,00	392.678,00	0,00	1.097,50	0,00	1.097,50	0,00	1.097,50	0,00	0,28	758.302,50
Comunicação Social	7.350,00	7.350,00	0,00	0,00	0,00	0,00	0,00	0,00	0,00	0,00	351.372,00
Preservação e Conservação Ambiental	8.000,00	8.000,00	0,00	0,00	0,00	0,00	0,00	0,00	0,00	0,00	391.580,50
Telecomunicações	14.992.018,35	16.924.425,05	2.870.215,70	8.319.701,95	2.150.074,62	8.319.701,95	2.150.074,62	8.319.701,95	2,60	40,72	7.350,00
Energia	14.992.018,35	16.924.425,05	2.870.215,70	8.319.701,95	2.150.074,62	8.319.701,95	2.150.074,62	8.319.701,95	2,60	40,72	8.000,00
Energia Elétrica	1.603.452,00	1.573.452,00	77.500,76	533.654,02	102.413,86	533.654,02	102.413,86	533.654,02	0,19	31,33	10.033.244,46
Transporte	29.200,00	29.200,00	0,00	0,00	0,00	0,00	0,00	0,00	0,00	0,00	10.033.244,46
Transportes Coletivos Urbanos	1.574.252,00	1.544.252,00	77.500,76	533.654,02	102.413,86	533.654,02	102.413,86	533.654,02	0,19	31,92	1.080.492,31
Transporte Rodoviário	3.243.504,00	3.446.504,00	482.860,00	649.410,00	517.660,00	649.410,00	517.660,00	649.410,00	0,24	18,83	29.200,00
Desporto e Lazer	3.238.034,00	3.441.034,00	482.860,00	649.410,00	517.660,00	649.410,00	517.660,00	649.410,00	0,24	18,86	1.051.292,31
Desporto Comunitário	5.470,00	5.470,00	0,00	0,00	0,00	0,00	0,00	0,00	0,00	0,00	2.797.544,00
Lazer	10.247.544,00	12.172.544,01	1.847.295,98	5.984.186,97	2.367.807,34	5.984.186,97	2.367.807,34	5.984.186,97	2,26	49,16	2.792.074,00
Encargos Especiais	5.000.000,00	6.879.000,01	1.360.962,17	3.884.636,93	1.360.962,17	3.884.636,93	1.360.962,17	3.884.636,93	1,46	56,47	5.470,00
Refinanciamento da Dívida Interna	5.247.544,00	5.293.544,00	486.333,81	2.099.550,04	1.006.845,17	2.099.550,04	1.006.845,17	2.099.550,04	0,79	39,66	6.188.357,04
Outros Encargos Especiais	2.535.600,00	2.535.600,00	0,00	0,00	0,00	0,00	0,00	0,00	0,00	0,00	2.994.363,08
Reserva de Contingência	2.535.600,00	2.535.600,00	0,00	0,00	0,00	0,00	0,00	0,00	0,00	0,00	3.193.993,96
Reserva de Contingência	2.535.600,00	2.535.600,00	0,00	0,00	0,00	0,00	0,00	0,00	0,00	0,00	2.535.600,00
Despesas Intra-Orçamentária (II)	50.000,00	50.000,00	0,00	35.000,00	5.726,43	35.000,00	5.726,43	35.000,00	0,01	34,35	2.535.600,00
Legislativa	50.000,00	50.000,00	0,00	35.000,00	5.726,43	35.000,00	5.726,43	35.000,00	0,01	34,35	32.822,82
Ação Legislativa	1.459.442,00	1.592.442,00	284.276,26	911.685,03	385.535,26	911.685,03	385.535,26	911.685,03	0,34	56,72	32.822,82
Administração	1.459.442,00	1.592.442,00	284.276,26	911.685,03	385.535,26	911.685,03	385.535,26	911.685,03	0,34	56,72	689.213,19
Administração Geral	0,00	130.000,00	29.020,07	51.931,51	51.931,51	51.931,51	51.931,51	51.931,51	0,02	39,95	689.213,19
Administração Social	0,00	130.000,00	29.020,07	51.931,51	51.931,51	51.931,51	51.931,51	51.931,51	0,02	39,95	78.068,49
Administração Geral	354.207,00	2.358.207,00	743.042,57	1.590.496,60	743.042,57	1.590.496,60	743.042,57	1.590.496,60	0,60	67,45	78.068,49
Saúde											767.710,40

*[Assinatura]*

*[Assinatura]*

**GOVERNO MUNICIPAL DE CAUCAIA**  
**Relatório Resumido de Execução Orçamentária**  
**Demonstrativo da Execução das Despesas por Função/Subfunção**

Orçamento Fiscal e da Seguridade Social

Período: Janeiro a Junho de 2015/Bimestre: Maio e Junho

RREO - Anexo II (RE - Art. 52, inciso II, alínea "c")		R\$ 1.00									
Administração Geral	319.900,00	319.900,00	27.246,59	81.267,69	27.246,59	81.267,69	27.246,59	81.267,69	0,03	25,40	238.632,31
Atenção Básica	20.000,00	845.000,00	310.807,51	608.529,88	310.807,51	608.529,88	310.807,51	608.529,88	0,23	72,02	236.470,12
Assistência Hospitalar e Ambulatorial	3.758,00	963.758,00	339.881,66	703.911,24	339.881,66	703.911,24	339.881,66	703.911,24	0,27	73,04	259.846,76
Suporte Profilático e Terapêutico	0,00	10.000,00	1.992,52	3.939,37	1.992,52	3.939,37	1.992,52	3.939,37	0,00	39,39	6.060,63
Vigilância Sanitária	7.912,00	17.912,00	3.337,83	9.535,60	3.337,83	9.535,60	3.337,83	9.535,60	0,00	53,24	8.376,40
Vigilância Epidemiológica	2.637,00	201.637,00	59.776,46	183.312,82	59.776,46	183.312,82	59.776,46	183.312,82	0,07	90,91	18.324,18
Educação	9.072.645,00	8.462.381,00	1.858.726,45	5.439.514,86	3.059.519,27	5.439.514,86	3.059.519,27	5.439.514,86	2,05	64,28	3.022.866,14
Administração Geral	68.000,00	108.000,00	32.624,14	94.887,28	51.074,43	94.887,28	51.074,43	94.887,28	0,04	87,86	13.112,72
Ensino Fundamental	25.000,00	25.000,00	0,00	0,00	0,00	0,00	0,00	0,00	0,00	0,00	25.000,00
Ensino Médio	20.000,00	20.000,00	0,00	0,00	0,00	0,00	0,00	0,00	0,00	0,00	20.000,00
Educação Básica	8.956.645,00	8.306.381,00	1.826.102,31	5.344.627,58	3.008.444,84	5.344.627,58	3.008.444,84	5.344.627,58	2,02	64,34	2.961.753,42
Difusão do Conhecimento Científico e Tecnológico	3.000,00	3.000,00	0,00	0,00	0,00	0,00	0,00	0,00	0,00	0,00	3.000,00
Gestão Ambiental	58.000,00	56.200,00	19.152,95	55.959,22	20.280,22	48.131,07	20.280,22	48.131,07	0,02	85,64	8.068,93
Administração Geral	58.000,00	56.200,00	19.152,95	55.959,22	20.280,22	48.131,07	20.280,22	48.131,07	0,02	85,64	8.068,93
Encargos Especiais	600.000,00	600.000,00	116.514,19	352.389,95	116.514,19	352.389,95	116.514,19	352.389,95	0,13	58,73	247.610,05
Outros Encargos Especiais	600.000,00	600.000,00	116.514,19	352.389,95	116.514,19	352.389,95	116.514,19	352.389,95	0,13	58,73	247.610,05
<b>Total (III) = (I + II)</b>	<b>609.770.743,57</b>	<b>609.770.743,57</b>	<b>96.233.342,52</b>	<b>296.919.016,75</b>	<b>100.840.756,24</b>	<b>265.217.145,46</b>	<b>100.840.756,24</b>	<b>265.217.145,46</b>	<b>---</b>	<b>---</b>	<b>344.553.598,11</b>

  
**WASHINGTON LUIZ DE OLIVEIRA GOIS**  
 Prefeito Municipal

  
**FRANCISCO ANTONIO DO NASCIMENTO NETO**  
 Contador - CRC 10648/O-5

  
**AGEISA MARIA MONTEIRO RODRIGUES**  
 Controladora Geral

  
**RAMIRO CESAR DE PAULA BARROSO**  
 Secretário de Finanças



**GOVERNO MUNICIPAL DE CAUCAIA**  
**Relatório Resumido de Execução Orçamentária**  
**Demonstrativo da Receita Corrente Líquida**  
**Orçamento Fiscal e da Seguridade Social**  
**Período: Janeiro a Junho de 2015/Bimestre: Maio e Junho**

Especificação	Evolução da Receita Realizada nos Últimos 12 Meses												Total (Últimos 12 Meses)	Previsão Atualizada do Exercício
	Julho/2014	Agosto/2014	Setembro/2014	Outubro/2014	Novembro/2014	Dezembro/2014	Janeiro/2015	Fevereiro/2015	Março/2015	Abril/2015	Maió/2015	Junho/2015		
cc (l)	40.071.452,90	42.496.448,71	38.957.021,54	45.813.637,96	41.153.947,21	52.076.360,11	46.879.144,28	48.532.889,45	46.148.638,82	55.242.023,26	45.022.345,28	46.959.736,42	549.352.645,84	570.311.241,94
Receita Tributária	5.327.172,19	8.541.729,20	2.906.473,03	6.650.536,57	2.841.915,50	7.994.326,44	3.824.708,80	3.265.674,68	3.108.229,37	5.579.887,57	4.665.477,48	5.800.606,04	60.526.734,87	51.123.809,95
IPRU	1.916.310,89	822.775,82	978.647,70	232.141,37	192.170,97	286.246,31	188.503,39	280.133,70	150.854,50	325.592,74	350.899,31	554.777,00	6.279.053,70	6.336.759,46
IRRF	0,00	0,00	0,00	0,00	0,00	0,00	450.246,60	223.186,76	198.431,26	1.210.483,17	1.066.415,04	1.852.017,81	5.000.780,64	5.720.763,11
ITBI	362.741,71	474.703,96	349.804,90	365.275,87	290.030,01	498.233,26	396.568,66	305.665,46	260.677,00	280.764,90	299.403,80	334.820,00	4.218.689,62	4.218.689,62
ISS	0,00	0,00	0,00	0,00	0,00	0,00	2.197.165,10	2.112.492,84	2.112.813,78	3.360.913,62	2.488.566,72	2.652.434,28	14.924.386,34	25.101.235,38
ISS - STN CONVENIO	0,00	0,00	0,00	0,00	0,00	0,00	20.133,54	5.010,80	20.760,07	15.056,02	3.783,61	27.239,25	91.983,09	0,00
Imposto sobre Serviços de Qualquer Natureza	2.369.589,74	4.867.575,90	1.361.522,19	3.640.971,28	2.144.893,56	3.936.534,30	0,00	0,00	0,00	0,00	0,00	0,00	18.321.086,97	0,00
Simples Nacional - I	0,00	0,00	0,00	0,00	0,00	0,00	218.624,10	218.711,88	256.886,19	237.190,50	222.959,54	232.966,74	1.367.356,96	0,00
ALVARA VIG. SANITÁRIA	8.317,20	12.242,23	9.740,84	8.117,75	3.849,40	2.991,17	27.659,45	12.361,09	11.476,99	10.700,43	14.067,47	3.452,95	124.976,97	195.161,74
TAXA CONT. AMBIENTAL	0,00	0,00	0,00	0,00	0,00	0,00	4.100,00	0,00	0,00	0,00	0,00	0,00	4.100,00	436.871,30
ALVARA DE FUNCIONAMENTO	27.943,48	28.741,08	18.871,60	28.514,49	24.831,59	14.589,95	24.159,70	11.868,90	24.919,67	31.327,15	32.021,72	11.299,67	279.089,00	612.198,52
ALVARA DE CONSTRUÇÃO	84.264,67	36.378,98	50.075,21	12.869,82	47.914,40	53.213,05	237.186,28	16.828,73	26.224,80	27.871,91	42.357,13	23.150,75	658.335,73	664.283,03
TAXA APREENSÃO DE AN	0,00	0,00	0,00	0,00	0,00	0,00	0,00	42,56	0,00	425,60	0,00	377,72	845,88	4.022,94
OUT. TAXA PODER POLI	48.300,52	24.948,81	9.965,83	24.739,80	10.167,36	12.874,48	48.039,18	33.515,89	17.307,25	31.827,35	80.576,47	29.086,10	487.129,04	393.315,55
TAXA DE CEMITÉRIOS	700,00	400,00	500,00	950,00	350,00	250,00	450,00	300,00	300,00	0,00	0,00	1.200,00	5.400,00	24.530,23
OUT. TAXA DE SERVIÇO	9.580,12	59.384,78	24.709,94	98.825,47	33.661,28	20.531,02	10.872,80	13.637,46	27.076,77	35.462,56	30.151,72	34.155,44	398.049,36	1.376.971,66
Receitas de Contribuições	3.263.620,30	440.933,88	3.982.503,05	3.008.087,36	2.980.129,76	4.649.453,35	2.154.919,31	2.969.079,00	2.346.214,94	2.580.951,43	4.310.697,25	3.446.728,82	36.113.318,65	17.535.993,17
Receita de Parcelamentos - Com Juros	198.951,02	0,00	201.096,85	203.123,02	412.849,60	209.949,93	212.441,55	0,00	549.252,60	222.913,38	228.585,68	229.436,28	2.666.599,71	2.543.964,82
Out. Servidor	1.820.058,53	440.933,88	1.142.268,86	1.147.408,59	1.169.046,19	3.128.330,48	481.946,27	1.652.253,11	490.795,63	872.945,56	2.290.368,11	1.309.502,83	15.945.957,84	0,00
Contribuições Previdenciárias	0,00	0,00	0,00	0,00	0,00	0,00	1.257,72	0,00	1.656,73	0,00	789,57	1.539,17	5.223,19	0,00
CIP	1.244.610,75	0,00	2.639.137,74	1.657.555,75	1.398.233,97	1.311.173,14	1.459.273,77	1.316.825,89	1.304.509,98	1.465.092,49	1.792.973,89	1.906.250,54	17.495.637,91	14.992.018,35
Receita Patrimonial	1.179.994,16	1.942.121,26	95.849,71	1.318.093,54	1.658.907,92	-368.341,10	1.606.096,44	751.750,71	693.166,12	1.640.835,32	1.605.497,34	833.640,92	13.157.612,34	16.438.394,17
REND. FUNDEB	0,00	0,00	0,00	0,00	0,00	0,00	56.653,59	104.790,17	127.684,64	139.449,71	137.385,69	95.378,74	660.322,53	0,00
REND. VINC. SAUDE	38.149,68	34.324,70	40.636,82	52.722,61	50.290,98	51.678,41	49.915,62	44.638,07	62.566,70	55.850,26	62.265,99	75.873,10	618.910,94	106.227,24
RECEITA DE REMUNERAÇÃO	646.538,12	1.559.935,61	-614.425,62	866.284,42	1.261.850,73	-686.460,15	1.390.323,10	335.988,96	182.654,89	1.114.186,34	1.116.252,27	348.563,43	7.521.711,70	7.844.983,93
REND. FINANÇAS	19.461,62	44.679,64	278.016,25	23.567,36	19.330,27	-90.015,60	30.533,42	9.879,60	26.414,91	57.154,55	17.495,16	18.868,53	455.385,73	8.487.183,00
REND. GABINETE	0,00	0,00	0,00	0,00	0,00	0,00	184,16	90,81	11,49	36,46	23,02	2,10	330,61	0,00
REND. VICE	145.000,87	135.672,41	143.301,51	143.364,88	130.736,78	152.590,95	4,14	0,00	0,79	1,55	5,79	0,05	850.696,95	0,00
REND. PROCURADORIA	172.531,03	128.369,24	124.604,86	111.688,00	75.311,22	74.664,26	7,01	5,94	97,54	49,76	116,92	305,95	688.751,73	0,00
REND. SAUDE	14,00	14,29	2,52	0,00	0,00	78,20	173,66	1.341,17	928,35	685,48	1.489,78	347,61	5.075,06	0,00
REND. EDUCACAO	0,58	7,12	2,69	9,02	4,28	10,16	46.349,91	43.361,39	50.983,50	47.750,38	47.629,76	49.500,45	285.609,24	0,00
REND. ASSIST. SOCIAL	39.365,98	-75.627,44	844,95	470,18	272,76	284,03	155.883,99	132.600,40	163.315,23	145.218,94	145.594,01	160.084,05	868.315,08	0,00
REND. EDUCACAO	3.209,46	500,65	438,47	247,87	327,21	345,61	55.288,45	62.169,03	56.414,87	62.928,11	59.600,35	64.023,33	365.471,61	0,00
REND. AGRICULTURA	4.063,51	3.441,83	3.353,14	3.861,74	3.939,44	4.126,30	18,12	22,78	34,25	39,90	44,90	22,69	22.967,59	0,00
REND. ADMINISTRACAO	6,97	13,66	9,74	6,69	6,05	11,43	18,12	24,24	13,73	12,90	10,14	10,63	144,89	0,00
REND. COMUNICACAO	46,52	24,21	3,75	2,84	3,96	4,47	3,74	5,21	4,87	4,82	4,91	3,78	113,09	0,00
REND. CONTROLADORIA	14,00	11,20	5,94	3,21	4,97	4,47	20,42	17,29	3,82	2,18	3,91	2,19	93,44	0,00

*Assinatura*

*Assinatura*

*Assinatura*

*Assinatura*

**GOVERNO MUNICIPAL DE CAUCAIA**  
**Relatório Resumido de Execução Orçamentária**  
**Demonstrativo da Receita Corrente Líquida**  
**Orçamento Fiscal e da Seguridade Social**  
**Período: Janeiro a Junho de 2015/Bimestre: Maio e Junho**

	51.57	27.04	17.45	19.01	20.07	17.13	3.879,74	3.199,90	3.875,35	3.200,73	3.125,82	3.228,48	20.662,29	0,00
REND. TURISMO	51,57	27,04	17,45	19,01	20,07	17,13	3.879,74	3.199,90	3.875,35	3.200,73	3.125,82	3.228,48	20.662,29	0,00
REND. SEGURANÇA	100,82	81,11	40,40	12,06	13,93	6,32	4,65	7,60	6,19	14,04	37,80	11,56	336,48	0,00
REND. TRABALHO	2.986,95	1.481,32	3.479,49	-1.918,87	1.300,42	1.759,41	2.789,38	2.351,16	2.338,91	2.789,78	2.175,88	2.284,38	23.837,91	0,00
REND. GOVERNO	1,92	21,29	5,55	5,31	3,45	6,36	11,11	6,03	12,40	12,74	14,18	17,83	118,17	0,00
REND. PLANEJAMENTO	46.179,91	46.249,12	33.668,16	47.044,38	50.196,17	40.866,79	2.489,28	12,81	2,77	2,71	2,62	3,01	286.707,73	0,00
REND. PATRIMONIO	4,60	40,95	102,25	58,52	25,12	22,48	8.948,83	8.491,96	12.458,88	9.695,07	10.907,05	11.164,75	61.920,46	0,00
REND. AMT	3.401,26	2.985,21	2.837,08	2.808,65	2.775,71	2.976,45	500,69	709,46	685,38	225,31	467,48	598,75	20.971,42	0,00
REND. IMAC	58.028,86	57.677,71	59.275,46	58.792,92	53.099,13	69.066,57	405,01	527,32	760,35	727,56	902,74	1.287,21	380.551,04	0,00
REND. ADECA	254,19	163,74	19.264,67	8.393,87	8.297,84	8.136,33	1.711,72	1.504,07	1.916,11	1.787,04	-58,55	2.028,31	54.399,34	0,00
Receita Agropecuária	0,00	0,00	0,00	0,00	0,00	0,00	0,00	0,00	0,00	0,00	0,00	0,00	0,00	0,00
Receita Industrial	0,00	0,00	0,00	0,00	0,00	0,00	0,00	0,00	0,00	0,00	0,00	0,00	0,00	0,00
Receita de Serviços	0,00	0,00	0,00	10,00	10,00	0,00	0,00	30,00	20,00	0,00	0,00	0,00	70,00	716.593,82
SERVIÇO DE VENDA DE	0,00	0,00	0,00	10,00	10,00	0,00	0,00	30,00	20,00	0,00	0,00	0,00	70,00	500,00
Transferências Correntes	29.595.290,06	30.695.865,61	31.451.412,32	33.781.497,89	33.356.459,69	38.204.853,81	38.491.791,49	40.921.447,54	38.561.763,59	44.761.296,97	33.739.974,18	35.796.071,08	429.357.724,03	464.970.838,72
PPM	4.923.527,36	5.981.248,08	5.243.064,04	4.955.235,45	6.558.887,78	10.549.354,62	7.983.060,92	8.148.984,10	5.935.993,51	6.405.862,36	7.877.423,81	6.954.157,32	81.416.179,25	89.102.666,59
ITR	17.988,77	500,38	33.211,09	21.820,16	2.591,04	6.113,07	2.052,10	1.973,13	1.138,54	321,16	597,09	615,98	88.922,51	181.074,21
SIMPLES NACIONAL	183.887,44	179.177,04	186.035,30	209.257,55	222.846,14	228.933,50	0,00	0,00	0,00	0,00	0,00	0,00	1.210.138,97	1.819.303,27
CFM - DEP. NACIONAL	17.602,99	17.114,70	245.889,63	24.764,80	21.898,95	23.483,22	23.319,93	20.003,62	15.526,96	14.909,16	14.485,91	8.860,57	447.860,44	296.313,36
ROYALTIES - LEI 9.99	82.166,70	51.479,92	27.431,80	41.950,60	0,00	50.425,62	0,00	22.226,98	295.593,13	272.224,48	50,76	18.457,46	862.007,45	348.193,50
ROYALTIES - LEI 9.47	60.107,96	42.827,78	35.343,88	909.576,27	366.233,68	56.548,74	368.650,77	27.717,13	20.522,83	20.655,90	14.769,80	334.214,45	2.259.168,19	2.538.079,85
FUNDO ESPECIAL	92.177,33	98.177,85	101.303,16	202.591,07	98.093,68	97.049,86	83.255,34	75.371,50	55.525,41	62.940,43	72.866,76	73.137,91	1.113.528,30	1.212.637,44
FEF	8.071,47	51.829,13	35.542,49	29.327,29	22.807,31	31.646,71	0,00	0,00	0,00	0,00	0,00	0,00	179.224,40	831.724,01
PAB VARIÁVEL	390.400,00	285.700,00	123.800,00	148.000,00	0,00	138.278,05	90.000,00	0,00	90.000,00	90.000,00	90.000,00	90.000,00	1.536.178,05	452.217,72
PAB FIXO	672.182,00	672.182,00	672.182,00	672.182,00	672.182,00	672.182,00	672.182,00	672.182,00	672.182,00	672.182,00	672.182,00	672.182,00	8.066.184,00	9.645.844,98
PSF	340.075,00	367.725,00	360.595,00	360.595,00	367.725,00	367.725,00	714.060,00	0,00	360.595,00	360.595,00	360.595,00	367.375,00	4.347.660,00	6.418.573,90
PACS	450.216,00	490.776,00	490.776,00	487.734,00	487.734,00	974.454,00	976.482,00	0,00	491.790,00	491.790,00	491.790,00	491.790,00	6.325.332,00	7.817.603,42
NASF	80.000,00	120.000,00	120.000,00	120.000,00	120.000,00	120.000,00	240.000,00	0,00	120.000,00	120.000,00	120.000,00	120.000,00	1.400.000,00	1.827.572,41
CEO	26.400,00	13.200,00	0,00	13.200,00	13.200,00	13.200,00	13.200,00	13.200,00	13.200,00	13.200,00	13.200,00	13.200,00	158.400,00	145.190,47
INCENTIVO NO AMBITO	98.658,36	16.443,06	16.443,06	0,00	32.886,12	0,00	32.886,12	0,00	32.886,12	0,00	32.886,12	0,00	263.088,96	144.535,65
PISO FIXO DE VIGILAN	366.818,16	183.409,08	183.409,08	0,00	366.818,16	0,00	376.471,82	188.235,91	188.235,91	188.235,91	188.235,91	0,00	2.229.869,94	2.789.278,11
PISO ESTRATEGICO - G	0,00	67.218,20	0,00	0,00	0,00	0,00	0,00	0,00	0,00	0,00	0,00	0,00	67.218,20	58.295,04
FARMACIA POPULAR	10.000,00	20.000,00	25.000,00	12.500,00	12.500,00	0,00	12.500,00	25.000,00	0,00	12.500,00	12.500,00	25.000,00	167.500,00	279.212,45
FAEC - NEFROLOGIA	961.297,11	489.546,44	489.546,44	489.546,44	506.900,09	506.900,09	1.013.800,18	0,00	506.900,09	506.900,09	506.900,09	506.900,09	6.485.137,15	6.614.777,94
FAEC - MAMOGRAFIA	13.815,00	6.210,00	8.280,00	15.480,00	11.700,00	14.760,00	12.195,00	0,00	0,00	5.670,00	3.960,00	2.385,00	94.455,00	260.200,82
PROG. FUNDO A FUNDO	0,00	46.631,88	15.543,96	0,00	0,00	46.631,88	15.543,96	0,00	0,00	46.774,88	0,00	15.591,63	186.718,20	70.209,24
INCENTIVO - IAP	12.134,00	6.067,00	0,00	6.067,00	12.134,00	0,00	0,00	6.067,00	6.067,00	6.067,00	12.134,00	6.067,00	72.804,00	100.099,93
MAC	1.675.871,92	1.675.871,92	1.688.433,70	1.675.871,92	1.675.871,92	1.189.705,11	2.171.538,73	1.665.371,92	1.665.401,92	1.665.401,92	1.665.401,92	1.665.401,92	20.061.144,82	25.063.827,31
OUT. FUNDO A FUNDO	56.305,68	47.368,60	54.284,84	0,00	214.072,71	3.405,68	283.465,39	0,00	6.000,00	0,00	103.000,00	1.894,67	778.441,58	164.758,01
SAÚDE BUCAL	90.315,00	94.775,00	94.775,00	97.005,00	97.005,00	99.235,00	198.470,00	0,00	99.235,00	99.235,00	98.235,00	98.235,00	1.168.520,00	1.514.156,43
OUTRAS TRANSF. REC. F	224.510,15	200.980,38	143,18	191.525,90	263.048,06	92.667,39	104.500,19	92.282,60	0,00	0,00	0,00	188.839,40	1.358.487,25	6.811.750,00
SALARIO EDUCACAO	517.298,93	523.948,70	519.180,15	525.705,88	548.523,91	551.775,94	1.186.446,66	980.102,31	577.348,48	594.922,46	575.878,99	568.156,60	7.669.388,91	16.601.014,00

*Regis*

*ef*

*Ad*





GOVERNO MUNICIPAL DE CAUCAIA  
Relatório Resumido de Execução Orçamentária  
**Demonstrativo da Receita Corrente Líquida**  
Orçamento Fiscal e da Seguridade Social  
Período: Janeiro a Junho de 2015/Bimestre: Maio e Junho

\_RREO - Anexo III (RE - Art. 53 - inciso I)

RS.1.00



WASHINGTON LUIZ DE OLIVEIRA GOIS  
Prefeito Municipal



FRANCISCO ANTONIO DO NASCIMENTO NETO  
Contador - CRC 10648/O-5



AGEISA MARIA MONTEIRO RODRIGUES  
Controladora Geral



RAMIRO CESAR DE PAULA BARROSO  
Secretário de Finanças

**GOVERNO MUNICIPAL DE CAUCAIA**  
**Relatório Resumido de Execução Orçamentária**  
**Demonstrativo das Receitas e Despesas Previdenciárias do Regime Próprio de Previdência dos Servidores**  
 Orçamento da Seguridade Social  
 Período: Janeiro a Junho de 2015/Bimestre: Maio e Junho

Receitas	Previsão Inicial	Previsão Atualizada	Receitas Realizadas			Até o Bimestre 2014
			No Bimestre	Até o Bimestre 2015		
Receitas Previdenciárias (Exceto Intra-Orçamentárias) (I)						
Receitas Correntes	11.888.948,75	11.888.948,75	5.523.037,34	13.031.732,37	3.575.577,06	
Receitas de Contribuições	2.543.964,82	2.543.964,82	4.058.201,64	8.543.664,19	1.521.456,35	
Contribuições Sociais	2.543.964,82	2.543.964,82	4.058.201,64	8.543.664,19	1.521.456,35	
Receita Patrimonial	7.844.983,93	7.844.983,93	1.464.835,70	4.487.988,59	2.054.120,71	
Receitas de Valores Mobiliários	7.844.983,93	7.844.983,93	1.464.835,70	4.487.988,59	2.054.120,71	
Outras Receitas Correntes	1.500.000,00	1.500.000,00	0,00	79,59	0,00	
Indenizações e Restituições	1.500.000,00	1.500.000,00	0,00	79,59	0,00	
(-) Deduções da Receita						
Deduções da Receita Patrimonial			707.280,27	2.618.566,71		
Receitas Previdenciárias (Intra-Orçamentárias) (II)	23.188.588,00	23.188.588,00	2.329.630,53	5.151.237,98	1.003.939,79	
Receitas Intra-Orçamentárias	23.188.588,00	23.188.588,00	2.329.630,53	5.151.237,98	1.003.939,79	
<b>Total das Receitas Previdenciárias - RPPS (III) = (I + II)</b>	<b>35.077.536,75</b>	<b>35.077.536,75</b>	<b>7.145.387,60</b>	<b>15.564.403,64</b>	<b>4.579.516,85</b>	
<b>Despesas</b>						
Despesas Previdenciárias (Exceto Intra-Orçamentárias) (IV)	Dotação Inicial	Dotação Atualizada	Despesas Liquidadas			Até o Bimestre 2014
			No Bimestre	Até o Bimestre 2015		
Previdência Social	30.534.198,49	30.534.198,49	3.728.843,64	10.430.347,96	75.289.585,85	
DESPESAS CORRENTES	30.334.198,49	30.334.198,49	3.631.846,96	10.302.776,35	62.885.237,08	
DESPESAS DE CAPITAL	200.000,00	200.000,00	96.996,68	127.571,61	12.404.348,77	
Reserva de Contingência	2.000.000,00	2.000.000,00	0,00	0,00	0,00	
Reserva de Contingência	2.000.000,00	2.000.000,00	0,00	0,00	0,00	
Despesas Previdenciárias (Intra-Orçamentárias) (V)						
Despesas Intra-Orçamentárias	0,00	0,00	0,00	0,00	0,00	
<b>Total das Despesas Previdenciárias - RPPS (VI) = (IV + V)</b>	<b>32.534.198,49</b>	<b>32.534.198,49</b>	<b>3.728.843,64</b>	<b>10.430.347,96</b>	<b>75.289.585,85</b>	
<b>Resultado Previdenciário - RPPS (VII) = (III - IV)</b>	<b>2.543.338,26</b>	<b>2.543.338,26</b>	<b>3.416.543,96</b>	<b>5.134.055,68</b>	<b>-70.710.069,00</b>	

*Mugay*

*Carla*

*[Assinatura]*

**GOVERNO MUNICIPAL DE CAUCAIA**  
**Relatório Resumido de Execução Orçamentária**  
**Demonstrativo das Receitas e Despesas Previdenciárias do Regime Próprio de Previdência dos Servidores**  
 Orçamento da Seguridade Social  
 Período: Janeiro a Junho de 2015/Bimestre: Maio e Junho

Aportes de Recursos para o Regime Próprio de Previdência do Servidor		Previsão Inicial	Previsão Atualizada	Receitas Realizadas			Até o Bimestre 2014
				No Bimestre	Até o Bimestre 2015	Até o Bimestre 2014	
--		--	--	--	--	--	--
<b>Reserva Orçamentária do RPPS</b>							
Valor							2.000.000,00
Bens e Direitos do RPPS		Maio		Período de Referência			2014
Caixa			0,00		0,00		0,00
Banco			137.456.161,50		138.138.794,53		133.013.280,26
Investimentos			--		--		--
Outros Bens e Direitos			--		--		--
<b>Receitas Intra-Orçamentárias</b>							
Receitas Correntes		Previsão Inicial	Previsão Atualizada	No Bimestre	Até o Bimestre 2015	Até o Bimestre 2014	
Receitas de Contribuições		23.188.588,00	23.188.588,00	2.329.630,53	5.151.237,98	1.003.939,79	
Contribuições Sociais		23.188.588,00	23.188.588,00	2.329.630,53	5.151.237,98	1.003.939,79	
(-) Deduções da Receita							
Total das Receitas Previdenciárias Intra-Orçamentárias		23.188.588,00	23.188.588,00	2.329.630,53	5.151.237,98	1.003.939,79	
<b>Despesas Intra-Orçamentárias</b>							
Despesas Previdenciárias Intra-Orçamentárias		Dotação Inicial	Dotação Atualizada	No Bimestre	Até o Bimestre 2015	Até o Bimestre 2014	
Total das Despesas Previdenciárias Intra-Orçamentárias		0,00	0,00	0,00	0,00	0,00	0,00

*maio*

*10*

*10*

GOVERNO MUNICIPAL DE CAUCAIA  
Relatório Resumido de Execução Orçamentária  
**Demonstrativo das Receitas e Despesas Previdenciárias do Regime Próprio de Previdência dos Servidores**  
Orçamento da Seguridade Social  
Período: Janeiro a Junho de 2015/Bimestre: Maio e Junho

RREO - Anexo IV (LRF, Art. 53, inciso II)

R\$ 1,00

  
WASHINGTON LUIZ DE OLIVEIRA GOIS  
Prefeito Municipal

  
AGEISA MARIA MONTEIRO RODRIGUES  
Controladora Geral

  
FRANCISCO ANTONIO DO NASCIMENTO NETO  
Contador - CRC 10648/O-5

  
RAMIRO CESAR DE PAULA BARROSO  
Secretário de Finanças

GOVERNO MUNICIPAL DE CAUCAIA  
Relatório Resumido de Execução Orçamentária  
**Demonstrativo do Resultado Nominal**  
Orçamento Fiscal e da Seguridade Social  
Período: Janeiro a Junho / Bimestre: Maio a Junho de 2015

RRFO - Anexo V (LRF, Art. 53, inciso III)

R\$ 1,00

DÍVIDA FISCAL LÍQUIDA	SALDO		
	Em 31/Dez/2014 (a)	Em Abril (b)	Em Junho (c)
DÍVIDA CONSOLIDADA (I)	58.494.368,58	55.970.693,82	54.609.731,65
DEDUÇÕES (II)			
Disponibilidade de Caixa Bruta	56.879.117,10	73.697.891,54	58.489.377,55
Demais Haveres Financeiros			
(-) Restos a Pagar Processados (Exceto Precatórios)	82.659.471,72	48.413.376,28	36.114.914,84
DÍVIDA CONSOLIDADA LÍQUIDA (III) = (I - II)	58.494.368,58	30.686.178,56	32.235.268,94
RECEITAS DE PRIVATIZAÇÕES (IV)			
PASSIVOS RECONHECIDOS (V)			
DÍVIDA FISCAL LÍQUIDA (VI) = (III + IV - V)	58.494.368,58	30.686.178,56	32.235.268,94

RESULTADO NOMINAL	PERÍODO DE REFERÊNCIA	
	No Bimestre (c-b)	Até o Bimestre (c-a)
DÍVIDA CONSOLIDADA (I)	1.549.090,38	-26.259.099,64

DISCRIMINAÇÃO DA META FISCAL	VALOR CORRENTE
META DE RESULTADO NOMINAL FIXADA NO ANEXO DE METAS FISCAIS DA LDO PARA O EXERCÍCIO DE REFERÊNCIA	0,00

REGIME PREVIDENCIÁRIO			
DÍVIDA FISCAL LÍQUIDA PREVIDENCIÁRIA	SALDO		
	Em 31/Dez/2014	Em Abril	Em Junho
DÍVIDA CONSOLIDADA PREVIDENCIÁRIA (VII)	0,00	0,00	0,00
Passivo Atuarial			
Demais Dívidas			
DEDUÇÕES (II)			
Disponibilidade de Caixa Bruta	133.013.280,26	134.803.671,45	138.138.794,53
Investimentos			
Demais Haveres Financeiros			
(-) Restos a Pagar Processados	56.118,64	35.251,69	35.251,69
DÍVIDA CONSOLIDADA LÍQUIDA (VIII)			
PREVIDENCIÁRIA (IX) = (VII - VIII)	0,00	0,00	0,00
PASSIVOS RECONHECIDOS (X)			
DÍVIDA FISCAL LÍQUIDA PREVIDENCIÁRIA (XI)=(IX-X)	0,00	0,00	0,00

GOVERNO MUNICIPAL DE CAUCAIA  
Relatório Resumido de Execução Orçamentária  
**Demonstrativo do Resultado Nominal**  
Orçamento Fiscal e da Seguridade Social  
Período: Janeiro a Junho / Bimestre: Maio a Junho de 2015

RREO - Anexo V (LRF, Art. 53, inciso III)

R\$ 1,00



---

WASHINGTON LUIZ DE OLIVEIRA GOIS  
Prefeito Municipal



---

FRANCISCO ANTONIO DO NASCIMENTO NETO  
Contador - CRC 10648/O-5



---

GEISA MARIA MONTEIRO RODRIGUES  
Controladora Geral



---

RAMIRO CESAR DE PAULA BARROSO  
Secretário de Finanças

GOVERNO MUNICIPAL DE CAUCAIA  
 Relatório Resumido de Execução Orçamentária  
**Demonstrativo do Resultado Primário**  
 Orçamento Fiscal e da Seguridade Social  
 Período: Janeiro a Junho de 2015/Bimestre: Maio e Junho

JURE - Anexo 6 (LRE - Art. 53 - inciso III)

	Previsão Atualizada	Receitas Realizadas		Em reais.
		Até o Bimestre 2015	Até o Bimestre 2014	
<b>Receitas Primárias</b>				
Receitas Primárias				
Receitas Primárias Correntes (I)	517.869.285,86	264.014.893,99		255.442.974,58
Receitas Tributárias	51.123.809,95	26.264.582,94		24.223.515,49
IPTU	6.336.759,46	1.850.760,64		1.503.706,97
ISS	0,00	1.387.358,96		13.980.109,91
ITBI	5.720.763,11	1.877.899,91		2.460.612,91
IRRF	10.257.897,03	5.000.780,64		5.028.770,29
Outras Receitas Tributárias	28.808.390,35	16.147.782,79		1.250.315,41
Receitas de Contribuições	17.535.983,17	17.788.590,75		13.610.669,90
Receitas Previdenciárias	2.543.964,82	8.543.664,19		7.149.739,82
Outras Receitas de Contribuições	14.992.018,35	9.244.926,56		6.460.930,08
Receita Patrimonial Líquida	0,00	0,00		0,00
Receita Patrimonial	16.438.394,17	4.712.420,14		8.260.370,90
(-) Aplicações Financeiras	16.438.394,17	4.712.420,14		8.260.370,90
Transferências Correntes	429.683.870,63	214.834.498,18		210.237.111,21
Cota-Parte do FPM	71.282.133,27	34.563.889,96		40.544.916,24
Cota-Parte do ICMS	62.488.545,61	28.733.320,19		34.483.653,73
Cota-Parte do IPVA	5.990.577,28	6.197.611,18		6.517.875,62
Convênios	6.890.015,28	3.953.973,22		2.738.170,40
Outras Transferências Correntes	283.032.599,19	141.385.703,63		125.952.495,22
Demais Receitas Correntes	19.525.622,11	5.127.222,12		7.371.677,98
Dívida Ativa	9.633.114,00	2.624.284,20		1.820.733,39
Diversas Receitas Correntes	9.892.508,11	2.502.937,92		5.550.944,59
Receitas de Capital (II)	51.557.881,72	10.658.559,40		8.378.545,95
Operações de Crédito (III)	20.357.862,00	7.051.506,25		3.789.079,15
Amortização de Empréstimos (IV)	0,00	0,00		0,00
Alienação de Bens (V)	1.000.000,00	19.000,00		0,00
Transferências de Capital	30.200.019,72	3.588.053,15		4.589.466,80
Convênios	29.957.097,98	3.588.053,15		4.127.590,11
Outras Transferências de Capital	242.921,74	0,00		461.876,69
Outras Receitas de Capital	0,00	0,00		0,00
Receitas Primárias de Capital (VI) = (II - III - IV - V)	30.200.019,72	3.588.053,15		4.589.466,80
Receita Primária Total (VII) = (I + VI)	548.069.305,58	267.602.947,14		260.032.441,38

*(Handwritten signatures and initials)*



GOVERNO MUNICIPAL DE CAUCAIA  
 Relatório Resumido de Execução Orçamentária  
**Demonstrativo do Resultado Primário**  
 Orçamento Fiscal e da Seguridade Social  
 Período: Janeiro a Junho de 2015/Bimestre: Maio e Junho

RREO - Anexo 6.1 RE - Art. 53, inciso III

Despesas Primárias	Dotação Atualizada	Despesas Empenhadas		Despesas Liquidadas		Insc. Restos a Pagar N Proc.	
		Até o Bimestre 2015	Até o Bimestre 2014	Até o Bimestre 2015	Até o Bimestre 2014	Em 2015	Em 2014
Despesas Primárias							
Despesas Correntes (VIII)	469.117.417,50	246.058.562,31	214.710.437,46	224.423.035,84	190.160.967,34		
Pessoal e Encargos Sociais	256.094.964,36	149.754.648,35	127.076.771,36	145.103.369,32	123.612.534,70		
Juros e Encargos da Dívida (IX)	1.023.036,01	9.068,50	21.692,27	9.068,50	21.692,27		
Outras Despesas Correntes	211.999.417,13	96.294.845,46	87.611.973,83	79.310.598,02	66.526.740,37		
Despesas Primárias Correntes (X) = (VIII - IX)	468.094.381,49	246.049.493,81	214.688.745,19	224.413.967,34	190.139.275,07		
Despesas de Capital (XI)	138.117.726,07	50.860.454,44	34.302.439,27	40.794.109,62	32.593.952,43		
Investimentos	128.288.606,57	46.928.617,51	31.011.502,71	36.909.472,69	29.303.015,87		
Inversões Financeiras	2.194.254,00	47.200,00	901.110,00	0,00	901.110,00		
Concessão de Empréstimo (XII)							
Aquisição de Título de Capital Já Integralizado (XIII)							
Demais Inversões Financeiras	2.194.254,00	47.200,00	901.110,00	0,00	901.110,00		
Amortização da Dívida (XIV)	7.634.865,50	3.884.636,93	2.389.826,56	3.884.636,93	2.389.826,56		
Despesas Primárias de Capital (XV) = (XI - XII - XIII - XIV)	130.482.860,57	46.975.817,51	31.912.612,71	36.909.472,69	30.204.125,87		
Reserva de Contingência (XVI)	2.535.600,00						
Reserva do RPPS (XVII)	0,00						
Despesas Primária Total (XVIII) = (X + XV + XVI + XVII)	601.112.842,06	293.025.311,32	246.601.357,90	261.323.440,03	220.343.400,94		
Resultado Primário (XIX) = (VII - XVIII)	-53.043.536,48	-25.422.364,18	13.431.083,48				
Saldo de Exercícios Anteriores							
<b>Discriminação da Meta Fiscal</b>				Valor Corrente		0,00	

*[Handwritten signatures and initials]*

GOVERNO MUNICIPAL DE CAUCAIA  
Relatório Resumido de Execução Orçamentária  
**Demonstrativo do Resultado Primário**  
Orçamento Fiscal e da Seguridade Social  
Período: Janeiro a Junho de 2015/Bimestre: Maio e Junho

RRRO - Anexo 6 (LRE - Art. 53, inciso III)

Em reais




WASHINGTON LUIZ DE OLIVEIRA GOIS  
Prefeito Municipal



FRANCISCO ANTONIO DO NASCIMENTO NETO  
Contador - CRC 10648/O-5



AGEISA MARIA MONTEIRO RODRIGUES  
Controladora Geral



RAMIRO CESAR DE PAULA BARROSO  
Secretário de Finanças

GOVERNO MUNICIPAL DE CAUCAIA  
Relatório Resumido de Execução Orçamentária  
**Restos a Pagar por Poder e Órgão**

Orçamento Fiscal e da Seguridade Social

Período: Janeiro a Junho de 2015/Bimestre: Maio e Junho

RREO - Anexo VII (LRF, Art. 52, inciso I, alíneas "a" e "b" do inciso II e §1º)  
RREO - Anexo VII (LRF, art. 53, inciso V)

R\$ 1,00

PODER/ÓRGÃO	RESTOS A PAGAR PROCESSADOS					RESTOS A PAGAR NÃO PROCESSADOS				
	Inscritos		Cancelados	Pagos	A Pagar	Inscritos		Cancelados	Pagos	A Pagar
	Em Exercícios Anteriores	Em 31 de Dezembro de 2014				Em Exercícios Anteriores	Em 31 de Dezembro de 2014			
EXECUTIVO	0,00	383.597,69	0,00	67.295,62	316.302,07	0,00	55.237,44	0,00	0,00	55.237,44
GABINETE DO PREFEITO	0,00	63.797,90	0,00	51.771,43	12.026,47	0,00	0,00	0,00	0,00	0,00
GABINETE DO VICE-PREFEITO	0,00	410.111,73	0,00	155.886,86	254.224,87	0,00	59.994,99	0,00	0,00	59.994,99
PROCURADORIA GERAL DO MUNICÍPIO	0,00	0,00	0,00	0,00	0,00	0,00	0,00	0,00	0,00	0,00
FUNDO MUNICIPAL DE SUCUMBÊNCIA	0,00	761.325,35	0,00	723.365,41	37.959,94	0,00	48.788,70	0,00	0,00	48.788,70
SECRETARIA MUNICIPAL DE FINANÇAS PLANEJAMENTO E	0,00	11.275.168,57	0,00	7.066.127,03	4.209.041,54	0,00	857.760,34	0,00	0,00	857.760,34
FUNDO MUNICIPAL DE SAÚDE	0,00	9.214.450,07	0,00	4.371.387,60	4.843.062,47	0,00	0,00	0,00	0,00	0,00
HOSPITAL DR. ABELARDO GADELHA DA ROCHA	0,00	2.375.609,87	0,00	1.708.246,43	1.267.363,44	0,00	0,00	0,00	0,00	0,00
HOSPITAL E MATERNIDADE SANTA TEREZINHA	0,00	756.195,17	0,00	234.011,85	522.183,32	0,00	90.844,91	0,00	15.815,00	75.029,91
SECRETARIA MUNICIPAL DO DESENVOLVIMENTO SOCIAL	0,00	0,00	0,00	0,00	0,00	0,00	45,60	0,00	0,00	0,00
ABRIGO DOMICILAR CLODOALDO GOMES MARTINS FILHO	0,00	0,00	0,00	0,00	0,00	0,00	0,00	0,00	0,00	0,00
FUNDO MUNICIPAL DOS DIREITOS DA CRIANÇA E DO ADOLESCENTE	0,00	67.135,77	0,00	83.847,27	-16.711,50	0,00	306.814,36	6.549,30	257.146,21	43.116,85
FUNDO MUNICIPAL DE ASSISTÊNCIA SOCIAL	0,00	0,00	0,00	0,00	0,00	0,00	0,00	0,00	0,00	0,00
FUNDO MUNICIPAL DE HABITAÇÃO DE INTERESSE SOCIAL	0,00	0,00	0,00	0,00	0,00	0,00	0,00	0,00	0,00	0,00
SECRETARIA MUNICIPAL DE EDUCAÇÃO	0,00	19.224.195,03	0,00	9.090.427,40	10.133.767,63	0,00	104.249,96	0,00	17.650,00	86.599,96
FUNDO MUNICIPAL DE EDUCAÇÃO	0,00	20.326.603,89	0,00	14.215.017,25	6.111.586,64	0,00	466.679,23	0,00	144.174,63	322.504,60
FUNDO DE MANUTENÇÃO E DESENVOLVIMENTO DA EDUCAÇÃO	0,00	6.829.996,00	0,00	4.458.654,34	2.371.341,66	0,00	273.581,47	0,00	129.065,75	144.515,72
SECRETARIA MUNICIPAL DE INFRAESTRUTURA	0,00	48.802,25	0,00	32.662,14	16.140,11	0,00	200,00	0,00	0,00	200,00
INSTITUTO DO MEIO AMBIENTE	0,00	310.297,39	0,00	213.650,36	96.647,03	0,00	14.336,90	0,00	13.562,09	774,81
SECRETARIA MUNICIPAL DE AGRICULTURA, PECUÁRIA E PESCA	0,00	33.759,90	0,00	4.214,22	29.545,68	0,00	9.426,46	0,00	7.950,00	1.476,46
AGÊNCIA DE DESENVOLVIMENTO DO MUNICÍPIO DE CAUCAIA S.A.	0,00	4.121.225,35	0,00	116.150,62	4.005.074,73	0,00	119.085,04	0,00	833,22	118.251,82
SECRETARIA MUNICIPAL DE ADMINISTRAÇÃO E RECURSOS HUMANOS										

*Handwritten signature*

*Handwritten signature*

GOVERNO MUNICIPAL DE CAUCAIA  
Relatório Resumido de Execução Orçamentária  
**Restos a Pagar por Poder e Órgão**

Orçamento Fiscal e da Seguridade Social

Período: Janeiro a Junho de 2015/Bimestre: Maio e Junho

RREO - Anexo VII (LRF, Art. 52, inciso I, alíneas "a" e "b" do inciso II e §1º)  
RREO - Anexo VII (LRF, art. 53, inciso V)

R\$ 1,00

PODER/ÓRGÃO	RESTOS A PAGAR PROCESSADOS					RESTOS A PAGAR NÃO PROCESSADOS						
	Inscritos		Pagos	Cancelados	A Pagar	Inscritos		Pagos	Cancelados	A Pagar		
	Em Exercícios Anteriores	Em 31 de Dezembro de 2014				Em Exercícios Anteriores	Em 31 de Dezembro de 2014					
<b>EXECUTIVO</b>												
INSTITUTO DE PREVIDÊNCIA DO MUNICÍPIO DE CAUCAIA	0,00	56.118,64	20.866,95	0,00	35.251,69	0,00	287.659,50	0,00	5.000,00	282.659,50		
ASSESSORIA DE COMUNICAÇÃO E CERIMONIAL	0,00	490.216,88	466.560,25	0,00	23.656,63	0,00	202,00	0,00	0,00	202,00		
CONTROLADORIA E OUVIDORIA GERAL DO MUNICÍPIO	0,00	60.006,41	58.092,96	0,00	1.913,45	0,00	1.914,80	0,00	0,00	1.914,80		
OUVIDORIA GERAL DO MUNICÍPIO	0,00	0,00	0,00	0,00	0,00	0,00	0,00	0,00	0,00	0,00		
SECRETARIA MUNICIPAL DE SEGURANÇA URBANA E TECNOLOGIA	0,00	215.800,72	213.142,68	0,00	2.658,04	0,00	62.836,20	0,00	40.960,37	21.875,83		
AUTARQUIA MUNICIPAL DE TRÂNSITO	0,00	464.510,55	273.289,94	0,00	191.220,61	0,00	113.165,15	0,00	0,00	113.165,15		
SECRETARIA MUNICIPAL DO TRABALHO, EMPREGO E	0,00	109.013,07	77.273,26	0,00	31.739,81	0,00	73.327,85	0,00	0,00	73.327,85		
SECRETARIA MUNICIPAL DE GOVERNO, ARTICULAÇÃO POLÍTICA E	0,00	125.496,52	55.701,00	0,00	69.795,52	0,00	0,00	0,00	0,00	0,00		
SECRETARIA MUNICIPAL DE PATRIMÔNIO, SERVIÇOS PÚBLICOS E	0,00	3.941.801,21	3.190.668,32	0,00	751.132,89	0,00	645.691,23	0,00	145.409,50	500.281,73		
SECRETARIA DE PLANEJAMENTO URBANO E AMBIENTAL	0,00	51.090,55	49.227,55	0,00	1.863,00	0,00	4.088,45	0,00	0,00	4.088,45		
SECRETARIA MUNICIPAL DO TURISMO, CULTURA, ESPORTE E	0,00	392.113,80	213.404,15	0,00	178.709,65	0,00	88.096,37	0,00	80.600,35	7.496,02		
<b>LEGISLATIVO</b>												
CÂMARA MUNICIPAL DE CAUCAIA	0,00	7.150,08	7.150,08	0,00	0,00	0,00	0,00	0,00	0,00	0,00		
<b>RESTOS A PAGAR (INTRA-ORÇAMENTÁRIOS) (II)</b>												
<b>TOTAL (III) = (I + II)</b>	0,00	82.715.590,36	47.218.092,97	0,00	35.497.497,39	0,00	3.684.026,95	6.594,90	858.169,12	2.819.262,93		

GOVERNO MUNICIPAL DE CAUCAIA  
Relatório Resumido de Execução Orçamentária  
**Restos a Pagar por Poder e Órgão**

Orçamento Fiscal e da Seguridade Social

Período: Janeiro a Junho de 2015/Bimestre: Maio e Junho

RREO - Anexo VII (LRF, Art. 52, inciso I, alíneas "a" e "b" do inciso II e §1º)



---

WASHINGTON LUIZ DE OLIVEIRA GOIS  
Prefeito Municipal



---

AGEISA MARIA MONTEIRO RODRIGUES  
Controladora Geral



---

FRANCISCO ANTONIO DO NASCIMENTO NETO  
Contador - CRC 10648/O-5



---

RAMIRO CESAR DE PAULA BARROSO  
Secretário de Finanças

**GOVERNO MUNICIPAL DE CAUCAIA**  
**Relatório Resumido da Execução Orçamentária**  
**Demonstrativo das Receitas e Despesas com Manutenção e Desenvolvimento do Ensino - MDE**  
**Orçamentos Fiscal e da Seguridade Social**  
**Período: Janeiro a Junho de 2015/Bimestre: Maio e Junho**

RREO - ANEXO VIII (LDB. art. 72)

R\$ 1,00

<b>RECEITAS DO ENSINO</b>					
RECEITA RESULTANTE DE IMPOSTOS (caput do art. 212 da Constituição)	PREVISÃO INICIAL	PREVISÃO ATUALIZADA	RECEITAS REALIZADAS		
			No Bimestre	Até o Bimestre	%
<b>1 - RECEITAS DE IMPOSTOS</b>	57.049.768,98	57.049.768,98	10.121.438,15	26.370.094,82	46,22
Imposto sobre a Propriedade Predial e Territorial Urbana	6.336.759,46	6.336.759,46	905.676,31	1.850.760,64	29,20
Imposto de Renda Retido nas Fontes Sobre Rendimentos do Trabalho	10.257.897,03	10.257.897,03	2.918.432,85	5.000.780,64	48,75
Imposto sobre Transmissão "Inter Vivos" de Bens Imóveis e de Direitos Reais sobre Imóveis	5.720.763,11	5.720.763,11	634.223,80	1.877.899,91	32,82
Impostos sobre a Produção e a Circulação	25.101.235,38	25.101.235,38	5.141.001,00	14.924.386,34	59,45
Imposto sobre as Demais Operações	0,00	0,00	31.022,86	91.983,09	0,00
Receita da Dívida Ativa - IPTU	6.333.114,00	6.333.114,00	473.019,06	1.926.048,41	30,41
RECEITA DA DÍVIDA ATIVA DO IMPOSTO SOBRE SERVIÇOS DE QUALQUER NATUREZA	3.300.000,00	3.300.000,00	18.062,27	698.235,79	21,15
<b>2 - RECEITAS DE TRANSFERÊNCIAS CONSTITUCIONAIS LEGAIS</b>	176.434.840,42	176.434.840,42	28.359.408,50	87.189.234,24	49,41
Cota-Parte do Fundo de Participação dos Municípios	89.102.666,59	89.102.666,59	14.731.581,13	43.204.862,02	48,48
Cota-Parte do Imposto Sobre a Propriedade Territorial Rural	181.074,21	181.074,21	1.213,07	6.698,00	3,69
Transferência Financeira do ICMS - Desoneração - L.C. Nº 87/96	283.240,08	283.240,08	42.035,52	126.106,56	44,52
Cota-Parte do ICMS	78.110.682,01	78.110.682,01	12.074.402,15	35.916.650,31	45,98
Cota-Parte do IPVA	7.488.221,60	7.488.221,60	1.449.013,59	7.747.014,18	103,45
Cota-Parte do IPI sobre Exportação	1.268.955,93	1.268.955,93	61.163,04	187.903,17	14,80
<b>3 - TOTAL DAS RECEITAS DE IMPOSTOS (1 + 2)</b>	233.484.609,40	233.484.609,40	38.480.846,65	113.559.329,06	0,00
<b>RECEITAS ADICIONAIS PARA FINANCIAMENTO DO ENSINO</b>					
RECEITAS ADICIONAIS PARA FINANCIAMENTO DO ENSINO	PREVISÃO INICIAL	PREVISÃO ATUALIZADA	RECEITAS REALIZADAS		
			No Bimestre	Até o Bimestre	%
<b>4 - RECEITAS DA APLICAÇÃO FINANCEIRA DE OUTROS RECURSOS VINCULADOS A</b>	0,00	0,00	0,00	0,00	0,00
<b>5 - RECEITA DE TRANSFERÊNCIAS DO FNDE</b>	31.740.721,12	31.740.721,12	3.926.857,50	8.405.895,34	26,48
Transferências do Salário-Educação	16.601.014,00	16.601.014,00	1.144.135,59	4.482.955,50	27,00
Transferências Diretas do FNDE referentes ao Programa Nacional de Alimentação Escolar	8.338.795,27	8.338.795,27	2.499.584,00	3.169.168,00	38,00
Transferências Diretas do FNDE referentes ao Programa Nacional de Apoio ao Transporte	777.376,08	777.376,08	76.398,75	152.210,37	19,58
Outras Transferências Diretas do Fundo Nacional do Desenvolvimento da Educação - FNDCE	6.023.535,77	6.023.535,77	206.739,16	601.561,47	9,98
<b>6 - RECEITA DE TRANSFERÊNCIA DE CONVÊNIOS</b>	0,00	0,00	0,00	0,00	0,00
<b>7 - RECEITA DE OPERAÇÕES DE CRÉDITO</b>	0,00	0,00	0,00	0,00	0,00
<b>8 - OUTRAS RECEITAS PARA FINANCIAMENTO DO ENSINO</b>	0,00	0,00	0,00	0,00	0,00
<b>9 - TOTAL DAS RECEITAS PARA FINANCIAMENTO DO ENSINO (4 + 5 + 6 + 7 + 8)</b>	31.740.721,12	31.740.721,12	3.926.857,50	8.405.895,34	26,29
<b>FUNDEB</b>					
RECEITA RESULTANTE DE IMPOSTOS (caput do art. 212 da Constituição)	PREVISÃO INICIAL	PREVISÃO ATUALIZADA	RECEITAS REALIZADAS		
			No Bimestre	Até o Bimestre	%
<b>10 - RECEITAS DESTINADAS AO FUNDEB</b>	35.286.968,06	35.286.968,06	5.671.881,63	17.437.846,67	49,41
Dedução FUNDEB - <FPM>	17.820.533,31	17.820.533,31	2.946.316,10	8.640.972,06	48,48
Dedução FUNDEB - <ITR>	36.214,84	36.214,84	242,59	1.339,54	3,69
Dedução FUNDEB - <ICMS L.C. N. 87/96.>	56.648,01	56.648,01	8.407,10	25.221,30	44,52
Dedução FUNDEB - <I.C.M.S.>	15.622.136,40	15.622.136,40	2.414.880,45	7.183.330,12	45,98
Dedução FUNDEB - <IPVA>	1.497.644,32	1.497.644,32	289.802,78	1.549.403,00	103,45
Dedução FUNDEB - <IPI>	253.791,18	253.791,18	12.232,61	37.580,65	14,80
<b>11 - RECEITAS RECEBIDAS PELO FUNDEB</b>	164.758.399,78	164.758.399,78	26.557.529,38	96.257.985,91	58,42
11.1 - Transferências de Recursos do FUNDEB	125.662.657,37	125.662.657,37	21.364.241,16	64.772.744,25	51,54
11.2 - Complementação da União ao FUNDEB	39.095.742,41	39.095.742,41	5.193.288,22	31.485.241,66	80,53
<b>12 - RESULTADOS DAS TRANSFERÊNCIAS DO FUNDEB (11.1 - 10)</b>	90.375.689,31	90.375.689,31	15.692.359,53	47.334.897,58	52,37
<b>Acréscimo Resultante das Transferências do FUNDEB</b>					

GOVERNO MUNICIPAL DE CAUCAIA  
Relatório Resumido da Execução Orçamentária  
**Demonstrativo das Receitas e Despesas com Manutenção e Desenvolvimento do Ensino - MDE**  
Orçamentos Fiscal e da Seguridade Social  
Período: Janeiro a Junho de 2015/Bimestre: Maio e Junho

RREO - ANEXO VIII (LDB, art. 72)

R\$ 1,00




---

WASHINGTON LUIZ DE OLIVEIRA GOIS  
Prefeito Municipal



---

FRANCISCO ANTONIO DO NASCIMENTO NETO  
Contador - CRC 10648/O-5



---

AGEISA MARIA MONTEIRO RODRIGUES  
Controladora Geral



---

RAMIRO CESAR DE PAULA BARROSO  
Secretário de Finanças

**GOVERNO MUNICIPAL DE CAUCAIA**  
**Relatório Resumido da Execução Orçamentária**  
**Demonstrativo das Receitas e Despesas com Manutenção e Desenvolvimento do Ensino - MDE**  
**Orçamentos Fiscal e da Seguridade Social**  
**Período: Janeiro a Junho de 2015/Bimestre: Maio e Junho**

RREO - ANEXO VIII (LDB, art. 72)

R\$ 1,00

DESPESAS DO FUNDEB	DOTAÇÃO INICIAL	DOTAÇÃO ATUALIZADA	DESPESAS LIQUIDADAS		
			No Bimestre	Até o Bimestre	%
13 - PAGAMENTO DOS PROFISSIONAIS DO MAGISTÉRIO	9.014.108,00	8.364.108,00	21.482.321,68	48.132.170,65	50,00
13.1 - Com Educação Infantil	0,00	0,00	0,00	0,00	0,00
13.2 - Com Ensino Fundamental	9.014.108,00	8.364.108,00	0,00	0,00	0,00
13.3 - Com Educação Básica	83.629.198,75	170.072.565,13	21.482.321,68	48.132.170,65	28,30
14 - OUTRAS DESPESAS	9.014.108,00	8.364.108,00	0,00	0,00	0,00
14.1 - Com Educação Infantil	0,00	0,00	0,00	0,00	0,00
14.2 - Com Ensino Fundamental	9.014.108,00	8.364.108,00	0,00	0,00	0,00
14.3 - Com Educação Básica	83.629.198,75	170.072.565,13	4.049.092,34	9.551.847,41	5,61
15 - TOTAL DAS DESPESAS DO FUNDEB (13 + 14)	85.286.613,50	356.873.346,26	25.531.414,02	57.684.018,06	16,16

DEDUÇÕES PARA FINS DE LIMITE DO FUNDEB PARA PAGAMENTO DOS PROFISSIONAIS DO MAGISTÉRIO	VALOR
16 - RESTOS A PAGAR INSCRITOS NO EXERCÍCIO SEM DISPONIBILIDADE FINANCEIRA DE RECURSOS DO FUNDEB	0,00
17 - DESPESAS CUSTEADAS COM O SUPERÁVIT FINANCEIRO DO EXERCÍCIO ANTERIOR DO FUNDEB	0,00
18 - TOTAL DAS DEDUÇÕES CONSIDERADAS PARA FINS DE LIMITE DO FUNDEB (16 + 17)	0,00
19 - MÍNIMO DE 60% NA REMUNERAÇÃO DO MAGISTÉRIO COM EDUCAÇÃO INFANTIL E ENSINO FUNDAMENTAL (13 / 11) x 100) %	0,00

CONTROLE DA UTILIZAÇÃO DE RECURSOS NO EXERCÍCIO SUBSEQUENTE	VALOR
20 - RECURSOS RECEBIDOS DO FUNDEB EM [EXERCÍCIO_ ANTERIOR] QUE NÃO FORAM UTILIZADOS	0,00
21 - DESPESAS CUSTEADAS COM O SALDO DO ITEM 20 ATÉ O 1º TRIMESTRE DE [EXERCÍCIO]	0,00

**MANUTENÇÃO E DESENVOLVIMENTO DO ENSINO - DESPESAS CUSTEADAS COM A RECEITA RESULTANTE DE IMPOSTOS E RECURSOS DO FUNDEB**

RECEITAS COM AÇÕES TÍPICAS DE MDE	PREVISÃO INICIAL	PREVISÃO ATUALIZADA	RECEITAS REALIZADAS		
			No Bimestre	Até o Bimestre	%
22 - IMPOSTOS E TRANSFERÊNCIAS DESTINADAS À MDE (25% de 3)	58.371.152,35	58.371.152,35	9.620.211,66	28.389.832,26	48,63

DESPESAS COM AÇÕES TÍPICAS DE MDE	DOTAÇÃO INICIAL	DOTAÇÃO ATUALIZADA	DESPESAS LIQUIDADAS		
			No Bimestre	Até o Bimestre	%
23 - EDUCAÇÃO INFANTIL	0,00	0,00	0,00	0,00	0,00
24 - ENSINO FUNDAMENTAL	9.014.108,00	8.364.108,00	1.229.632,83	2.009.641,43	24,02
25 - ENSINO MÉDIO	2.716.542,00	2.366.542,00	364.544,72	986.231,84	41,67
26 - ENSINO SUPERIOR	456.876,00	456.876,00	0,00	0,00	0,00
27 - ENSINO PROFISSIONAL NÃO INTEGRADO AO ENSINO REGULAR	0,00	0,00	0,00	0,00	0,00
28 - OUTRAS	210.588.681,75	197.208.048,13	42.098.931,25	95.977.153,73	48,66
29 - TOTAL DAS DESPESAS COM AÇÕES TÍPICAS DE MDE (23 + 24 + 25 + 26 + 27 + 28)	222.776.207,75	208.395.574,13	43.693.108,80	98.973.027,00	47,49

DEDUÇÕES CONSIDERADAS PARA FINS DE LIMITE CONSTITUCIONAL	VALOR
30 - RESULTADO LÍQUIDO DAS TRANSFERÊNCIAS DO FUNDEB = (12)	47.334.897,58
31 - DESPESAS CUSTEADAS COM A COMPLEMENTAÇÃO DO FUNDEB NO EXERCÍCIO	31.485.241,66
32 - RECEITA DE APLICAÇÃO FINANCEIRA DOS RECURSOS DO FUNDEB ATÉ O BIMESTRE = (50 h)	0,00
33 - DESPESAS CUSTEADAS COM O SUPERÁVITE FINANCEIRO, DO EXERCÍCIO ANTERIOR, DO FUNDEB	0,00
34 - DESPESAS CUSTEADAS COM O SUPERÁVIT FINANCEIRO, DO EXERCÍCIO ANTERIOR, DE OUTROS RECURSOS DE IMPOSTOS	0,00
35 - RESTOS A PAGAR INSCRITOS NO EXERCÍCIO ANTERIOR SEM DISPONIBILIDADE FINANCEIRA DE RECURSOS DE IMPOSTOS VINCULADOS AO	0,00
36 - CANCELAMENTO, NO EXERCÍCIO, DE RESTOS A PAGAR INSCRITOS COM DISPONIBILIDADE FINANCEIRA DE RECURSOS DE IMPOSTOS VINCL	0,00
37 - TOTAL DAS DEDUÇÕES CONSIDERADAS PARA FINS DE LIMITE CONSTITUCIONAL (30 + 31 + 32 + 33 + 34 + 35 + 36)	78.820.139,24
38 - TOTAL DAS DESPESAS PARA FINS DE LIMITE (29 - 37)	20.152.887,76
39 - MÍNIMO DE 25% DAS RECEITAS RESULTANTE DE IMPOSTOS EM MDE ((38 / 3) * 100)	17,74

OUTRAS INFORMAÇÕES PARA CONTROLE					
OUTRAS DESPESAS CUSTEADAS COM RECEITAS ADICIONAIS PARA FINANCIAMENTO DO ENSINO	DOTAÇÃO INICIAL	DOTAÇÃO ATUALIZADA	DESPESAS LIQUIDADAS		
			No Bimestre	Até o Bimestre	%




GOVERNO MUNICIPAL DE CAUCAIA  
Relatório Resumido da Execução Orçamentária  
**Demonstrativo das Receitas e Despesas com Manutenção e Desenvolvimento do Ensino - MDE**  
Orçamentos Fiscal e da Seguridade Social  
Período: Janeiro a Junho de 2015/Bimestre: Maio e Junho

RREO - ANEXO VIII (LDB, art. 72)

R\$ 1,00

OUTRAS INFORMAÇÕES PARA CONTROLE					
OUTRAS DESPESAS CUSTEADAS COM RECEITAS ADICIONAIS PARA FINANCIAMENTO DO ENSINO	DOTAÇÃO INICIAL	DOTAÇÃO ATUALIZADA	DESPESAS LIQUIDADAS		
			No Bimestre	Até o Bimestre	%
40 - DESPESAS CUSTEADAS COM A APLICAÇÃO FINANCEIRA DE OUTROS RECURS	0,00	0,00	0,00	0,00	0,00
41 - DESPESAS CUSTEADAS COM A CONTRIBUIÇÃO SOCIAL DO SALÁRIO-EDUCAÇ	0,00	0,00	0,00	0,00	0,00
42 - DESPESAS CUSTEADAS COM A OPERAÇÕES DE CRÉDITO	0,00	0,00	0,00	0,00	0,00
43 - DESPESAS CUSTEADAS COM OUTRAS RECEITAS PARA FINANCIAMENTO DO E	0,00	0,00	0,00	0,00	0,00
44 - TOTAL DAS OUTRAS DESPESAS CUSTEADAS COM RECEITAS ADICIONAIS PAR	0,00	0,00	0,00	0,00	0,00
45 - TOTAL GERAL DAS DESPESAS (29 + 44)	0,00	0,00	0,00	0,00	0,00
RESTOS A PAGAR INSCRITOS COM DISPONIBILIDADE FINANCEIRA DE RECURSOS DE IMPOSTOS VINCULADOS AO ENSINO	SALDO ATÉ O BIMESTRE		CANCELADOS EM 2015 (g)		
46 - RESTOS A PAGAR DE DESPESAS COM FUNDEB	0,00		0,00		
FLUXO FINANCEIRO DOS RECURSOS			VALOR		
			FUNDEB (h)	FUNDEF	
47 - SALDO FINANCEIRO EM 31 DE DEZEMBRO DE [EXERCICIO_ANTERIOR]			0,00	0,00	
48 - ( + ) INGRESSO DE RECURSOS ATÉ O BIMESTRE			0,00	0,00	
49 - ( - ) PAGAMENTOS EFETUADOS ATÉ O BIMESTRE			0,00	0,00	
50 - ( + ) RECEITA DE APLICAÇÃO FINANCEIRA DOS RECURSOS ATÉ O BIMESTRE			0,00	0,00	
51 - ( = ) SALDO FINANCEIRO NO EXERCÍCIO ATUAL			0,00	0,00	
52 - SALDO ATUAL DAS CONTAS BANCÁRIAS DE VINCULAÇÃO AO FUNDEB 60% e 40% (((47 + 48) - 49) + 50)			0,00	0,00	

  
WASHINGTON LUIZ DE OLIVEIRA GOIS  
Prefeito Municipal

  
FRANCISCO ANTONIO DO NASCIMENTO NETO  
Contador - CRC 10648/O-5

  
AGEISA MARIA MONTEIRO RODRIGUES  
Controladora Geral

  
RAMIRO CESAR DE PAULA BARROSO  
Secretário de Finanças

GOVERNO MUNICIPAL DE CAUCAIA  
Relatório Resumido de Execução Orçamentária  
**Demonstrativo das Receitas de Operações de Crédito e Despesas de Capital**  
Orçamento Fiscal e da Seguridade Social  
Período: Janeiro a Junho de 2015/Bimestre: Maio e Junho

RREO - Anexo IX (LRF, Art. 52, inciso I, alíneas "a" e "b" do inciso II e §1º)

R\$ 1,00

RECEITAS	PREVISÃO ATUALIZADA (a)	RECEITAS REALIZADAS Até o Bimestre (b)		SALDO NÃO REALIZADO (c) = (a - b)
RECEITAS DE OPERAÇÕES DE CRÉDITO (I)	20.357.862,00	7.051.506,25		13.306.355,75
DESPESAS	DOTAÇÃO ATUALIZADA (d)	DESPESAS EXECUTADAS Até o Bimestre		SALDO NÃO EXECUTADO (g) = (d - (e + f))
		LIQUIDADAS (e)	INSCRITAS EM RESTOS A PAGAR NÃO PROCESSADOS (f)	
DESPESAS DE CAPITAL	138.117.726,07	40.794.109,62	10.066.344,82	87.257.271,63
DESPESAS DE CAPITAL LÍQUIDA (II)	138.117.726,07	40.794.109,62	10.066.344,82	87.257.271,63
<b>RESULTADO PARA APURAÇÃO DA REGRA DE OURO (III) = (I - II)</b>	<b>-117.759.864,07</b>	<b>-43.808.948,19</b>		<b>-73.950.915,88</b>

  
WASHINGTON LUIZ DE OLIVEIRA GOIS  
Prefeito Municipal

  
FRANCISCO ANTONIO DO NASCIMENTO NETO  
Contador - CRC 10648/O-5

  
AGEISA MARIA MONTEIRO RODRIGUES  
Controladora Geral

  
RAMIRO CESAR DE PAULA BARROSO  
Secretário de Finanças

GOVERNO MUNICIPAL DE CAUCAIA  
Relatório Resumido da Execução Orçamentária  
Demonstrativo da Projeção do Regime Próprio de Previdência dos Servidores  
Orçamentos da Seguridade Social  
Período: Janeiro a Junho de 2015/Bimestre: Maio e Junho


RREO - ANEXO X (LRF, art. 53, § 1º, inciso II)

R\$ 1,00

EXERCÍCIO	RECEITAS PREVIDENCIÁRIAS (a)	DESPESAS PREVIDENCIÁRIAS (a)	RESULTADO PREVIDENCIÁRIO (c) = (a - b)	SALDO FINANCEIRO DO EXERCÍCIO (d) = ("d" exercício anterior) + (c)
	0,00	0,00	0,00	0,00

  
\_\_\_\_\_  
WASHINGTON LUIZ DE OLIVEIRA GOIS  
Prefeito Municipal

  
\_\_\_\_\_  
FRANCISCO ANTONIO DO NASCIMENTO NETO  
Contador - CRC 10648/O-5

  
\_\_\_\_\_  
AGEISA MARIA MONTEIRO RODRIGUES  
Controladora Geral

  
\_\_\_\_\_  
RAMIRO CESAR DE PAULA BARROSO  
Secretário de Finanças

GOVERNO MUNICIPAL DE CAUCAIA  
Relatório Resumido de Execução Orçamentária  
**Demonstrativo das Receita de Alienação de Ativos e Aplicação dos Recursos**  
Orçamento Fiscal e da Seguridade Social  
Período: Janeiro a Junho de 2015/Bimestre: Maio e Junho

RREO - Anexo XI (LRF, Art. 52, inciso I, alíneas "a" e "b" do inciso II e §1º)

R\$ 1,00

RECEITAS	PREVISÃO ATUALIZADA (a)	RECEITAS REALIZADAS Até o Bimestre (b)		SALDO NÃO REALIZADO (c) = (a - b)
	RECEITAS DE CAPITAL - ALIENAÇÃO DE ATIVOS (I) Alienação de Bens Móveis	1.000.000,00	19.000,00	
DESPESAS	DOTAÇÃO ATUALIZADA (d)	DESPESAS EXECUTADAS Até o Bimestre		SALDO NÃO EXECUTADO (g) = (d - (e + f))
		LIQUIDADAS (e)	INSCRITAS EM RESTOS A PAGAR NÃO PROCESSADOS (f)	
APLICAÇÃO DOS RECURSOS DA ALIENAÇÃO DE ATIVOS (II)				
DESPESA DE CAPITAL				
Investimentos	134.268.899,27	36.909.472,69	10.019.144,82	87.340.281,76
Inversões Financeiras	3.794.254,00	0,00	47.200,00	3.747.054,00
Amortização da Dívida	7.155.865,50	3.884.636,93	0,00	3.271.228,57
DESPESAS CORRENTES DOS REGIMES DE PREVIDÊNCIA				
Regime Geral da Previdência Social	0,00	0,00	0,00	0,00
Regime Próprio de Previdência dos Servidores	0,00	0,00	0,00	0,00
<b>SALDO FINANCEIRO A APLICAR</b>	2014	2015		SALDO ATUAL
VALOR (III)	(h)	(i) = (Ib - (IIe + II f))		(j) = (IIIh + IIIi)
	0,00	-11.634.910,79		-11.634.910,79

Fonte:

  
WASHINGTON LUIZ DE OLIVEIRA GOIS  
Prefeito Municipal

  
FRANCISCO ANTONIO DO NASCIMENTO NETO  
Contador - CRC 10648/O-5

  
GEISA MARIA MONTEIRO RODRIGUES  
Controladora Geral

  
RAMIRO CESAR DE PAULA BARROSO  
Secretário de Finanças

**GOVERNO MUNICIPAL DE CAUCAIA**  
**Relatório Resumido da Execução Orçamentária**  
**Demonstrativo da Receita e Despesa com Ações de Serviços Públicos de Saúde**  
**Orçamentos Fiscal e da Seguridade Social**  
**Período: Janeiro a Junho de 2015/Bimestre: Maio e Junho**

RREO - ANEXO XII (ADCT. art. 77)

R\$ 1,00

RECEITAS	PREVISÃO INICIAL	PREVISÃO ATUALIZADA	RECEITAS REALIZADAS	
			Até o Bimestre	%
RECEITA DE IMPOSTOS	57.049.768,98	57.049.768,98	26.370.094,82	46,22
Imposto sobre a Propriedade Predial e Territorial Urbana	6.336.759,46	6.336.759,46	1.850.760,64	29,20
Imposto de Renda Retido nas Fontes Sobre Rendimentos do Trabalho	10.257.897,03	10.257.897,03	5.000.780,64	48,75
Imposto sobre Transmissão "Inter Vivos" de Bens Imóveis e de Direitos Reais sobre Imc	5.720.763,11	5.720.763,11	1.877.899,91	32,82
Impostos sobre a Produção e a Circulação	25.101.235,38	25.101.235,38	14.924.386,34	59,45
Imposto sobre as Demais Operações	0,00	0,00	91.983,09	0,00
Receita da Dívida Ativa - IPTU	6.333.114,00	6.333.114,00	1.926.048,41	30,41
RECEITA DA DÍVIDA ATIVA DO IMPOSTO SOBRE SERVIÇOS DE QUALQUER NATU	3.300.000,00	3.300.000,00	698.235,79	21,15
RECEITAS DE TRANSFERÊNCIAS CONSTITUCIONAIS LEGAIS	176.434.840,42	176.434.840,42	87.189.234,24	49,41
Cota-Parte do Fundo de Participação dos Municípios	89.102.666,59	89.102.666,59	43.204.862,02	48,48
Cota-Parte do Imposto Sobre a Propriedade Territorial Rural	181.074,21	181.074,21	6.698,00	3,69
Transferência Financeira do ICMS - Desoneração - L.C. Nº 87/96	283.240,08	283.240,08	126.106,56	44,52
Cota-Parte do ICMS	78.110.682,01	78.110.682,01	35.916.650,31	45,98
Cota-Parte do IPVA	7.488.221,60	7.488.221,60	7.747.014,18	103,45
Cota-Parte do IPI sobre Exportação	1.268.955,93	1.268.955,93	187.903,17	14,80
TOTAL	233.484.609,40	233.484.609,40	113.559.329,06	48,63

DESPESAS CORRENTES (Por Grupo de Natureza da Despesa)	DOTAÇÃO INICIAL	DOTAÇÃO ATUALIZADA	DESPESAS LIQUIDADAS	
			Até o Bimestre	%
DESPESAS CORRENTES	96.060.655,00	103.631.077,00	50.694.010,84	48,91
Pessoal e Encargos Sociais	42.245.988,00	56.022.198,00	36.632.779,77	65,38
Juros e Encargos da Dívida	0,00	0,00	0,00	0,00
Outras Despesas Correntes	53.814.667,00	47.608.879,00	14.061.231,07	29,53
DESPESAS DE CAPITAL	21.490.535,00	17.675.706,00	1.060.415,26	5,99
Investimentos	21.490.535,00	17.675.706,00	1.060.415,26	5,99
Inversões Financeiras	0,00	0,00	0,00	0,00
Amortização da Dívida	0,00	0,00	0,00	0,00
TOTAL (IV)	117.551.190,00	121.306.783,00	51.754.426,10	0,00

DESPESAS PRÓPRIAS COM AÇÕES E SERVIÇOS PÚBLICOS DE SAÚDE	DOTAÇÃO INICIAL	DOTAÇÃO ATUALIZADA	DESPESAS LIQUIDADAS	
			Até o Bimestre	%
DESPESAS COM SAÚDE (V) = (IV)	117.551.190,00	121.306.783,00	51.754.426,10	42,66
(-) DESPESAS COM INATIVOS E PENSIONISTAS	26.987.476,49	26.987.476,49	0,00	0,00
(-) DESPESAS CUSTEADAS COM OUTROS RECURSOS DESTINADOS À SAÚDE	25.951.583,24	25.951.583,24	25.951.583,24	100,00
Recursos de Transferências do Sistema Único de Saúde	0,00	0,00	0,00	0,00
Recursos de Operações de Crédito	0,00	0,00	0,00	0,00
Outros Recursos	0,00	0,00	0,00	0,00
(-) RESTOS A PAGAR INSCRITOS NO EXERCÍCIO SEM DISPONIBILIDADE FINANCEIR	0,00	0,00	0,00	0,00
TOTAL DAS DESPESAS PRÓPRIAS COM AÇÕES E SERVIÇOS PÚBLICOS DE SAÚDE	64.612.130,27	68.367.723,27	25.802.842,86	37,74

CONTROLE DE RESTOS A PAGAR VINCULADOS À SAÚDE INSCRITOS EM EXERCÍCIOS ANTERIORES	RESTOS A PAGAR INSCRITOS COM DISPONIBILIDADE FINANCEIRA DE RECURSOS PRÓPRIOS VINCULADOS			
	Inscritos em Exercícios Anteriores	Cancelado em 2015 (f)		
RESTOS A PAGAR DE DESPESAS PRÓPRIAS COM AÇÕES E SERVIÇOS PÚBLICOS DE SAÚDE (VII)	0,00	0,00		
PARTICIPAÇÃO DAS DESPESAS COM AÇÕES E SERVIÇOS PÚBLICOS DE SAÚDE NA RECEITA DE IMPOSTOS LÍQUIDA E TRANSFERÊNCIAS CONSTITUCIONAIS LEGAIS - LIMITE CONSTITUCIONAL <%=> ((VI - VII f) / 1)		22,72		
DESPESAS COM SAÚDE (Por Subfunção)	DOTAÇÃO INICIAL	DOTAÇÃO ATUALIZADA	DESPESAS LIQUIDADAS	
			Até o Bimestre	%

GOVERNO MUNICIPAL DE CAUCAIA  
 Relatório Resumido da Execução Orçamentária  
 Demonstrativo da Receita e Despesa com Ações de Serviços Públicos de Saúde  
 Orçamentos Fiscal e da Seguridade Social  
 Período: Janeiro a Junho de 2015/Bimestre: Maio e Junho

RREO - ANEXO XII (ADCT. art. 77)

RS 1,00

DESPESAS COM SAÚDE (Por Subfunção)	DOTAÇÃO INICIAL	DOTAÇÃO ATUALIZADA	DESPESAS LIQUIDADAS	
			Até o Bimestre	%
Administração Geral	4.790.019,00	7.624.646,59	4.404.136,78	57,76
Comunicação Social	75.000,00	125.000,00	0,00	0,00
Assistência Comunitária	285.000,00	246.650,00	0,00	0,00
Atenção Básica	39.438.463,00	41.559.880,00	18.000.054,08	43,31
Assistência Hospitalar e Ambulatorial	67.480.384,00	65.611.221,41	25.733.001,81	39,22
Suporte Profilático e Terapêutico	1.288.263,00	1.392.248,00	524.589,96	37,67
Vigilância Sanitária	641.360,00	523.870,00	174.575,51	33,32
Vigilância Epidemiológica	3.524.514,00	4.195.080,00	2.918.067,96	69,55
Alimentação e Nutrição	28.187,00	28.187,00	0,00	0,00
<b>TOTAL</b>	<b>17.551.190,00</b>	<b>121.306.783,00</b>	<b>51.754.426,10</b>	<b>42,66</b>

  
 WASHINGTON LUIZ DE OLIVEIRA GOIS  
 Prefeito Municipal

  
 FRANCISCO ANTONIO DO NASCIMENTO NETO  
 Contador, CRC 10648/O-5

  
 AGEISA MARIA MONTEIRO RODRIGUES  
 Controladora Geral

  
 RAMIRO CESAR DE PAULA BARROSO  
 Secretário de Finanças

**GOVERNO MUNICIPAL DE CAUCAIA**  
**Relatório Resumido da Execução Orçamentária**  
**Demonstrativo das Parcerias Público-Privadas**  
**Orçamentos Fiscal e da Seguridade Social**

Período: Janeiro a Junho de 2015/Bimestre: Maio e Junho

RREO - ANEXO XIII (Lei nº 11.079, de 30.12.2004, arts. 22, 25 e 28)

R\$ 1,00

ESPECIFICAÇÃO	SALDO TOTAL EM 31 DE DEZEMBRO DO EXERCÍCIO ANTERIOR (a)	REGISTROS EFETUADOS EM 2015		SALDO TOTAL
		No Bimestre	Até o Bimestre (b)	
<b>TOTAL DE ATIVOS</b>	0,00	0,00	0,00	0,00
Direitos Futuros	0,00	0,00	0,00	0,00
Ativos Contabilizados na SPE	0,00	0,00	0,00	0,00
Contrapartida parameter Provisões de PPP	0,00	0,00	0,00	0,00
<b>TOTAL DE PASSIVOS (I)</b>	0,00	0,00	0,00	0,00
Obrigações Não Relacionadas a Serviços	0,00	0,00	0,00	0,00
Contrapartida para Ativos da SPE	0,00	0,00	0,00	0,00
Provisões de PPP	0,00	0,00	0,00	0,00
<b>GARANTIAS DE PPP (II)</b>	0,00	0,00	0,00	0,00
<b>SALDO LÍQUIDO DE PASSIVOS DE PPP (III) = (I - II)</b>	0,00	0,00	0,00	0,00
<b>PASSIVOS CONTINGENTES</b>	0,00	0,00	0,00	0,00
Contraprestações Futuras	0,00	0,00	0,00	0,00
Riscos Não Provisionados	0,00	0,00	0,00	0,00
Outros Passivos Contingentes	0,00	0,00	0,00	0,00
<b>ATIVOS CONTINGENTES</b>	0,00	0,00	0,00	0,00
Serviços Futuros	0,00	0,00	0,00	0,00
Outros Ativos Contingentes	0,00	0,00	0,00	0,00

<b>DESPESAS DE PPP</b>	EXERCÍCIO ANTERIOR	EXERCÍCIO CORRENTE (EC)	<EC+1>	<EC+2>	<EC+3>	<EC+4>	<EC+5>	<EC+6>	<EC+7>	<EC+8>	<EC+9>
Do Ente Federado	0,00	0,00	0,00	0,00	0,00	0,00	0,00	0,00	0,00	0,00	0,00
Das Estatais Não-Dependentes	0,00	0,00	0,00	0,00	0,00	0,00	0,00	0,00	0,00	0,00	0,00
<b>TOTAL DAS DESPESAS</b>	0,00	0,00	0,00	0,00	0,00	0,00	0,00	0,00	0,00	0,00	0,00
RECEITA CORRENTE LÍQUIDA (RCL)	0,00	0,00	0,00	0,00	0,00	0,00	0,00	0,00	0,00	0,00	0,00
<b>TOTAL DAS DESPESAS / RCL (%)</b>	0,00	0,00	0,00	0,00	0,00	0,00	0,00	0,00	0,00	0,00	0,00

Nota:

  
 WASHINGTON LUIZ DE OLIVEIRA GOIS  
 Prefeito Municipal

  
 FRANCISCO ANTONIO DO NASCIMENTO NETO  
 Contador - CRC 10648/O-5

  
 AGEISA MARIA MONTEIRO RODRIGUES  
 Controladora Geral

  
 RAMIRO CESAR DE PAULA BARROSO  
 Secretário de Finanças

GOVERNO MUNICIPAL DE CAUCAIA  
Relatório Resumido de Execução Orçamentária  
**Demonstrativo Simplificado do Relatório Resumido da Execução Orçamentária**  
Orçamento Fiscal e da Seguridade Social  
Período: Janeiro a Junho de 2015/Bimestre: Maio e Junho

RREO - Anexo XIV (LRF, Art. 52, inciso I, alíneas "a" e "b" do inciso II e §1º)

R\$ 1,00

<b>BALANÇO ORÇAMENTÁRIO</b>	No Bimestre		Até o Bimestre	
<b>RECEITAS</b>				
PREVISÃO INICIAL	609.770.743,57		609.770.743,57	
PREVISÃO ATUALIZADA	609.770.743,57		609.770.743,57	
RECEITAS REALIZADAS	93.331.800,19		284.537.161,51	
DÉFICIT ORÇAMENTÁRIO	0,00		0,00	
SALDOS DE EXERCÍCIOS ANTERIORES	0,00		0,00	
<b>DESPESAS</b>				
DOTAÇÃO INICIAL	609.770.743,57		609.770.743,57	
CRÉDITOS ADICIONAIS	0,00		0,00	
DOTAÇÃO ATUALIZADA	609.770.743,57		609.770.743,57	
DESPESA EMPENHADA	96.233.342,52		296.919.016,75	
DESPESA LIQUIDADADA	100.840.756,24		286.448.447,95	
SUPERÁVIT ORÇAMENTÁRIO	21.231.302,49		21.231.302,49	
<b>DESPESA POR FUNÇÃO/SUBFUNÇÃO</b>	No Bimestre		Até o Bimestre	
DESPESAS EMPENHADAS	96.233.342,52		296.919.016,75	
DESPESAS LIQUIDADADAS	100.840.756,24		265.217.145,46	
<b>RECEITA CORRENTE LÍQUIDA - RCL</b>	Até o Bimestre			
RECEITA CORRENTE LÍQUIDA			498.495.061,89	
<b>RECEITAS E DESPESAS DOS REGIMES DE PREVIDÊNCIA</b>	No Bimestre		Até o Bimestre	
<b>Regime Geral de Previdência Social</b>				
RECEITAS PREVIDENCIÁRIAS REALIZADAS GERAL	7.145.387,60		15.564.403,64	
DESPESAS PREVIDENCIÁRIAS LIQUIDADAS GERAL	3.728.843,64		10.430.347,96	
RESULTADO PREVIDENCIÁRIO GERAL	3.416.543,96		5.134.055,68	
<b>Regime Próprio de Previdência dos Servidores</b>				
RECEITAS PREVIDENCIÁRIAS REALIZADAS RPPS	2.329.630,53		5.151.237,98	
DESPESAS PREVIDENCIÁRIAS LIQUIDADAS RPPS	0,00		0,00	
RESULTADO PREVIDENCIÁRIO RPPS	2.329.630,53		5.151.237,98	
<b>RESULTADOS NOMINAL E PRIMÁRIO</b>	Meta Fixada no AMF da LDO (a)	Resultado Apurado Até o Bimestre (b)	% em Relação à Meta (b/a)	
RESULTADO NOMINAL	0,00	-26.259.099,64	0,00	
<b>RESTOS A PAGAR POR PODER E MINISTÉRIO PÚBLICO</b>	Inscrição	Cancelamento Até o Bimestre	Pagamento Até o Bimestre	Saldo a Pagar
<b>RESTOS A PAGAR PROCESSADOS</b>				
Poder Executivo	82.708.440,28	0,00	47.210.942,89	35.497.497,39
Poder Legislativo	7.150,08	0,00	7.150,08	0,00
<b>RESTOS A PAGAR NÃO PROCESSADOS</b>				
Poder Executivo	3.684.026,95	6.594,90	858.169,12	2.819.262,93
Poder Legislativo	0,00	0,00	0,00	0,00
<b>TOTAL</b>	86.399.617,31	6.594,90	48.076.262,09	38.316.760,32
<b>DESPESAS COM AÇÕES TÍPICAS DE MDE</b>	Valor Apurado Até o Bimestre	Limites Constitucionais Anuais		
		% Mínimo a Aplicar no Exercício	% Aplicado Até o Bimestre	
Mínimo Anual de <18% / 25%> das Receitas de Impostos em	20.152.887,76	25,00	17,74	
Mínimo Anual de 60% do FUNDEB na Remuneração do	48.132.170,65	60,00	50,00	
<b>RECEITAS DE OPERAÇÕES DE CRÉDITO E DESPESAS DE CAPITAL</b>	Valor Apurado Até o Bimestre		Saldo Não Realizado	

*lfo*

*maqu*


*[Assinatura]*



GOVERNO MUNICIPAL DE CAUCAIA  
 Relatório Resumido de Execução Orçamentária  
**Demonstrativo Simplificado do Relatório Resumido da Execução Orçamentária**  
 Orçamento Fiscal e da Seguridade Social  
 Período: Janeiro a Junho de 2015/Bimestre: Maio e Junho

		R\$ 1,00	
RREO - Anexo XIV (LRF, Art. 52, inciso I, alíneas "a" e "b" do inciso II e §1º)			
Receitas de Operações de Crédito		7.051.506,25	13.306.355,75
Despesa de Capital Líquida		40.794.109,62	87.257.271,63
<b>RECEITA DE ALIENAÇÃO DE ATIVOS E APLICAÇÃO DOS RECURSOS</b>	Valor Apurado Até o Bimestre		Saldo a Realizar
Receita de Capital Resultante da Alienação de Ativos		19.000,00	981.000,00
Aplicação dos Recursos da Alienação de Ativos		40.794.109,62	94.358.564,33
<b>DESPESAS COM AÇÕES E SERVIÇOS PÚBLICOS DE SAÚDE</b>		Limite Constitucional Anual	
	Valor Apurado Até o Bimestre	% Mínimo a Aplicar no Exercício	% Aplicado Até o Bimestre
Despesas Próprias com Ações e Serviços Públicos de Saúde	25.802.842,86	15,00	22,72

  
 \_\_\_\_\_  
 WASHINGTON LUIZ DE OLIVEIRA GOIS  
 Prefeito Municipal

  
 \_\_\_\_\_  
 FRANCISCO ANTONIO DO NASCIMENTO NETO  
 Contador - CRC 10648/O-5

  
 \_\_\_\_\_  
 AGEISA MARIA MONTEIRO RODRIGUES  
 Controladora Geral

  
 \_\_\_\_\_  
 RAMIRO CESAR DE PAULA BARROSO  
 Secretário de Finanças